










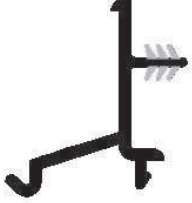











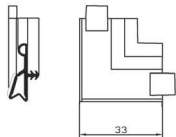


**Elenco guarnizioni**

	<p><b>AGP 3102</b></p> <p>Guarnizione vetro interna in PVC 2 mm</p> <p>metri confez. 1000</p>		<p><b>AGP 3108</b></p> <p>Guarnizione vetro interna in PVC 8 mm</p> <p>metri confez. 160</p>
	<p><b>AGP 3103</b></p> <p>Guarnizione vetro interna in PVC 3 mm</p> <p>metri confez. 600</p>		<p><b>AGP 3110</b></p> <p>Guarnizione vetro interna in PVC 10 mm</p> <p>metri confez. 140</p>
	<p><b>AGP 3104</b></p> <p>Guarnizione vetro interna in PVC 4 mm</p> <p>metri confez. 500</p>		<p><b>AGP 3123</b></p> <p>Guarnizione vetro interna pretagliata in EPDM 2/3 mm. Consente la piega a 90° senza taglio</p> <p>metri confez. 200</p>
	<p><b>AGP 3105</b></p> <p>Guarnizione vetro interna in PVC 5 mm</p> <p>metri confez. 360</p>		<p><b>AGP 3145</b></p> <p>Guarnizione vetro interna pretagliata in EPDM 4/5 mm. Consente la piega a 90° senza taglio</p> <p>metri confez. 200</p>
	<p><b>AGP 3106</b></p> <p>Guarnizione vetro interna in PVC 6 mm</p> <p>metri confez. 250</p>		<p><b>AGP 3167</b></p> <p>Guarnizione vetro interna pretagliata in EPDM 6/7 mm. Consente la piega a 90° senza taglio</p> <p>metri confez. 150</p>
	<p><b>AGP 3107</b></p> <p>Guarnizione vetro interna in PVC 7 mm</p> <p>metri confez. 200</p>		<p><b>AGP 3902</b></p> <p>Fermavetro in PVC per anta spazio vetro 35-47 mm</p> <p>metri barra. 3</p>

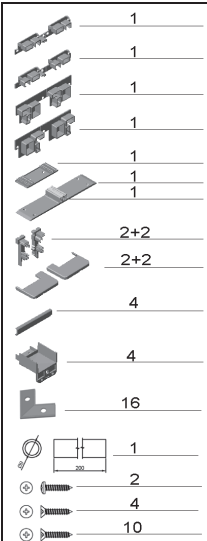
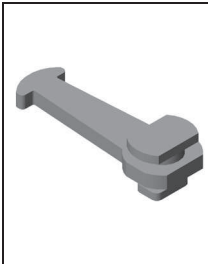




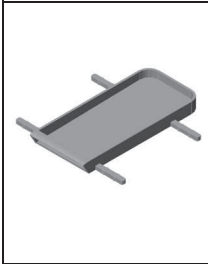
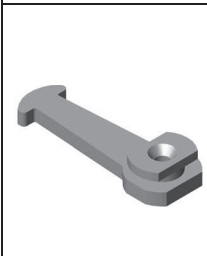
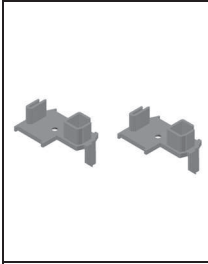
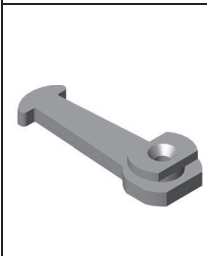

	<b>AGP 4002</b> Guarnizione isolamento perimetrale muro - telaio  metri confez. 200
	<b>AGP 4013</b> Guarnizione vetro esterna in EPDM 2.5 mm  metri confez. 200
	<b>AGP 4014</b> Guarnizione vetro esterna in EPDM 4 mm  metri confez. 200
	<b>AGP 4031</b> Guarnizione isolante termica sottovetro in polietilene espanso di 11x30 mm  metri confez. 100
	<b>AGP 4099</b> Guarnizione isolamento perimetrale telaio - controtelaio  metri confez. 50
	<b>AGP 4103</b> Guarnizione vetro interna in EPDM 2.5/3.5 mm per isolamento acustico e termico  metri confez. 100
	<b>AGP 4106</b> Guarnizione vetro interna in EPDM 4/6 mm per isolamento acustico e termico  metri confez. 80

	<b>AGP 4113</b> Guarnizione vetro esterna in EPDM coestruso da 2.5mm per isolamento acustico e termico  metri confez. 100
	<b>AGP 4123</b> Guarnizione vetro esterna a baffo per siliconare, spessore 2.5 mm. Garantisce maggiore ermeticità  metri confez. 150
	<b>AGP 4135</b> Guarnizione vetro esterna a baffo per siliconare, spessore 3.5 mm. Garantisce maggiore ermeticità  metri confez. 150
	<b>AGP 4203</b> Guarnizione vetro interna in 3 mm filo fermavetro  metri confez. 200
	<b>AGP 4204</b> Guarnizione vetro interna in 4 mm filo fermavetro  metri confez. 200
	<b>AGP 4205</b> Guarnizione vetro interna in 5 mm filo fermavetro  metri confez. 200
	<b>AGP 4206</b> Guarnizione vetro interna in 6 mm filo fermavetro  metri confez. 200

	<p><b>AGP 6280</b></p> <p>Guarnizione di giunzione telai battente con telai scorrevoli</p> <p>metri confez. 300</p>
	<p><b>AGP 7000</b></p> <p>Guarnizione di battuta anta e telai a Z</p> <p>metri confez. 200</p>
	<p><b>AGP 7004</b></p> <p>Fermavetro in PVC per anta spazio vetro 35-47 mm</p> <p>metri barra 3</p>
	<p><b>AGP 7005</b></p> <p>Guarnizione vetro esterna da 3 mm, consente la piega a 90° senza taglio</p> <p>metri confez. 250</p>
	<p><b>AGP 7007</b></p> <p>Guarnizione vetro esterna da 3 mm, filo alluminio, consente la piega a 90° senza taglio</p> <p>metri confez. 250</p>
	<p><b>AGP 7085</b></p> <p>Angolo vulcanizzato 33x33 per guarnizione di battuta AGP 7000</p> <p>pezzi confez. 200</p>

	<p><b>AGP 8000</b></p> <p>Guarnizione di battuta termoplastica per soluzione mono via</p> <p>metri confez. 250</p>
	<p><b>AGP 8005</b></p> <p>Spazzolino con lamella in tessuto</p> <p>metri confez. 100</p>
	<p><b>AGP 9000</b></p> <p>Guarnizione di battuta termo plastica tri-estrusa</p> <p>metri confez. 250</p>
	<p><b>AGP 9005</b></p> <p>Guarnizione di battuta in espanso rivestito Disponibile a richiesta nei colori grigio, nero e marrone</p> <p>metri confez. 100</p>
	<p><b>TAC 903</b></p> <p>Profilo plastico per incontro centrale con viti a scomparsa. Disponibile a richiesta nei colori grigio, nero e marrone</p> <p>metri barre 3</p>













**Elenco accessori di generici**


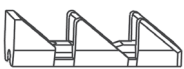










 <p>1 1 1 1 1 1 1 1 1 1 2+2 2+2 4 4 16 1 2 4 10</p>	<p><b>ACP 21433</b></p> <p>Kit componenti plastici per 2 ante alzanti</p> <p>Kit confez. 1</p>		<p><b>ACP 7011</b></p> <p>Blocchetto con doppio bulbo</p> <p>pezzi confez. 500</p>
	<p><b>ACP 21435</b></p> <p>Kit componenti spugnosi per 2 ante</p> <p>kit confez. 1</p>		<p><b>ACP 7234</b></p> <p>Appoggio vetro solo per anta TT 21411</p> <p>pezzi confez. 100</p>
	<p><b>ACP 5035</b></p> <p>Regolo a muro in nylon</p> <p>pezzi confez. 250</p>		<p><b>ACP 8042</b></p> <p>Spugna di tenuta per soglia ribassata</p> <p>pezzi confez. 5</p>
	<p><b>ACP 5036</b></p> <p>Regolo a muro in metallo</p> <p>pezzi confez. 100</p>		<p><b>ACP 9028</b></p> <p>Cappetta scarico acqua per telaio 2 vie</p> <p>pezzi confez. 20</p>
	<p><b>ACP 7010</b></p> <p>Blocchetto con vite</p> <p>pezzi confez. 500</p>		<p><b>ACP 9029</b></p> <p>Tappi di tenuta per ante frontali</p> <p>coppie confez. 20</p>
	<p><b>ACP 9030</b></p> <p>Supporto vetro in alluminio estruso da abbinare ai tasselli in nylon SA 2902 NG, SA 2903 NR, SA 2904 NB, SA 2905NN</p> <p>pezzi confez. 200</p>		<p><b>ACP 9030</b></p> <p>Supporto vetro in alluminio estruso da abbinare ai tasselli in nylon SA 2902 NG, SA 2903 NR, SA 2904 NB, SA 2905NN</p> <p>pezzi confez. 200</p>





	<p><b>ACP 9036</b></p> <p>Distanziale verticale e inferiore per anta fissa</p> <p>pezzi confez. 40</p>
	<p><b>ACP 9037</b></p> <p>Blocchetto antieffrazione</p> <p>pezzi confez. 25</p>
	<p><b>ACP 21442</b></p> <p>Kit elementi isolanti acustici per raggiungere il valore 40 dB di abbattimento acustico. Inserire nel giunto centrale superiore e lungo il montante delle ante centrali.</p> <p>Kit confez. 1</p>
	<p><b>SA 2902NG</b></p> <p>Tassello in nylon da 2 mm per spessoramento vetro. Da abbinare al supporto ACP 9030</p> <p>pezzi confez. 100</p>




	<p><b>SA 2903NR</b></p> <p>Tassello in nylon da 3 mm per spessoramento vetro. Da abbinare al supporto ACP 9030</p> <p>pezzi confez. 100</p>
	<p><b>SA 2904NB</b></p> <p>Tassello in nylon da 4 mm per spessoramento vetro. Da abbinare al supporto ACP 9030</p> <p>pezzi confez. 100</p>
	<p><b>SA 2905NN</b></p> <p>Tassello in nylon da 5 mm per spessoramento vetro. Da abbinare al supporto ACP 9030</p> <p>pezzi confez. 100</p>

**Elenco accessori di chiusura e movimentazione**

	<p><b>ACP 21421</b></p> <p>Kit quadri lunghi</p> <p>kit confez. 1</p>		<p><b>ACP 9006</b></p> <p>Maniglione più vaschetta in acciaio</p> <p>pezzi confez. 1</p>
	<p><b>ACP 9001</b></p> <p>Maniglione più vaschetta in alluminio</p> <p>pezzi confez. 1</p>		<p><b>ACP 9007</b></p> <p>Maniglione più vaschetta in acciaio con foro per cilindrico sagomato</p> <p>pezzi confez. 1</p>
	<p><b>ACP 9002</b></p> <p>Maniglione più vaschetta in alluminio con foro per cilindrico sagomato</p> <p>pezzi confez. 1</p>		<p><b>ACP 9008</b></p> <p>Doppio maniglione in acciaio con foro per cilindrico sagomato</p> <p>pezzi confez. 1</p>
	<p><b>ACP 9003</b></p> <p>Vaschetta in alluminio</p> <p>pezzi confez.</p>		<p><b>ACP 9012/1600</b></p> <p>Asta collegamento carrelli ø8 mm per lunghezza anta da 700 a 1600 mm Lunghezza asta 1100 mm</p> <p>pezzi confez. 1</p>
	<p><b>ACP 9004</b></p> <p>Placca esterna in alluminio</p> <p>pezzi confez.</p>		<p><b>ACP 9012/1850</b></p> <p>Asta collegamento carrelli ø8 mm per lunghezza anta da 1601 a 1850 mm Lunghezza asta 1350 mm</p> <p>pezzi confez. 1</p>
	<p><b>ACP 9005</b></p> <p>Doppio maniglione in alluminio con foro per cilindrico sagomato</p> <p>pezzi confez. 1</p>		<p><b>ACP 9012/2350</b></p> <p>Asta collegamento carrelli ø8 mm per lunghezza anta da 1851 a 2350 mm Lunghezza asta 1850 mm</p> <p>pezzi confez. 1</p>

	<p><b>ACP 9012/3300</b></p> <p>Asta collegamento carrelli <math>\varnothing 8</math> mm per lunghezza anta da 2351 a 3300 mm Lunghezza asta 3300 mm</p> <p>pezzi confez. 1</p>		<p><b>ACP 9015</b></p> <p>Catenaccio per micro ventilazione</p> <p>pezzi confez. 1</p>
	<p><b>ACP 9013/1250</b></p> <p>Cremonese alzante da 830 a 1250 mm, Hmin. 407 mm. Disponibile a richiesta nei colori argento e nero elettrocolore</p> <p>pezzi confez. 1</p>		<p><b>ACP 9016</b></p> <p>Molla di trazione per ante &gt; 200 Kg</p> <p>pezzi confez. 1</p>
	<p><b>ACP 9013/1830</b></p> <p>Cremonese alzante da 1200 a 1830 mm, Hmin. 407 mm. Disponibile a richiesta nei colori argento e nero elettrocolore</p> <p>pezzi confez. 1</p>		<p><b>ACP 9017</b></p> <p>Paracolpo fondocorsa</p> <p>pezzi confez. 1</p>
	<p><b>ACP 9013/2330</b></p> <p>Cremonese alzante da 1831 a 2330 mm, Hmin. 1007 mm. Disponibile a richiesta nei colori argento e nero elettrocolore</p> <p>pezzi confez. 1</p>		<p><b>ACP 9018</b></p> <p>Confezione base carrelli più componenti di fissaggio e chiusura. Portata 300 Kg</p> <p>kit confez. 1</p>
	<p><b>ACP 9013/2730</b></p> <p>Cremonese alzante da 2080 a 2730 mm, Hmin. 1007 mm. Disponibile a richiesta nei colori argento e nero elettrocolore</p> <p>pezzi confez. 1</p>		<p><b>ACP 9019</b></p> <p>Punto di chiusura supplementare</p> <p>pezzi confez. 1</p>
	<p><b>ACP 9014</b></p> <p>Prolunga cremonese per H &gt; 2730 fino a 3265 mm. Disponibile a richiesta nei colori argento e nero elettrocolore</p> <p>pezzi confez. 1</p>		<p><b>ACP 9020</b></p> <p>Supporto per prolunga cremonese</p> <p>pezzi confez. 1</p>

	<p><b>ACP 9021</b></p> <p>Kit rinvio d'angolo x antisollevamento</p> <p>kit confez. 1</p>
	<p><b>ACP 9022</b></p> <p>Kit camme per antisollevamento</p> <p>kit confez. 1</p>
	<p><b>ACP 9023/12</b></p> <p>Aste di collegamento x kit antisollevamento lunghezza 1000 per ante 600-1220 mm</p> <p>pezzi confez. 1</p>
	<p><b>ACP 9023/17</b></p> <p>Aste di collegamento x kit antisollevamento lunghezza 1500 per ante 1221-1720 mm</p> <p>pezzi confez. 1</p>

	<p><b>ACP 9023/20</b></p> <p>Aste di collegamento x kit antisollevamento lunghezza 1800 per ante 1721-2020 mm</p> <p>pezzi confez.</p>
	<p><b>ACP 9023/30</b></p> <p>Aste di collegamento x kit antisollevamento lunghezza 2600 per ante 2021-3000 mm</p> <p>pezzi confez. 1</p>
	<p><b>ACP 9038</b></p> <p>Confezione carrelli supplementari per portata 400 kg</p> <p>kit confez. 1</p>