

smart

**BUGNALL**<sup>®</sup>

**cimarelli**<sup>®</sup>  
porte in alluminio e porte blindate

# smart indice

pag. 3

**presentazione aziendale**

pag. 4

**le nostre porte**

pag. 5

**garanzie e certificazioni**

pag. 7

**linea design**

pag. 29

**linea classic**

pag. 59

**sotto porta-finestra**

pag. 63

**linea vetri**

pag. 74

**vetri**

pag. 83

**porte con vetro e grata**

pag. 87

**accessori**

pag. 97

**spessori, composizione  
delle porte e colori**

pag. 109

**listino in euro e modulistica**

realizzazione grafica  
**300dpi STUDIO - 300dpi.it**

art director  
**Emanuele Nonni**

modellazione 3d e rendering  
**Zarko Bauman**

stampa  
**Tecnostampa srl - Pigni Group Printing Division**  
**Loreto - Trevi**

coordinatrice e testi  
**Simona Cimarelli**

design porte  
**Mirko Magnini**

supervisione contenuti  
**Emanuela Cimarelli**

©07/2018 - Tutti i diritti sono riservati a Cimarelli's Door S.r.l.U.  
Catalogo Cimarelli 2018/2019

Le immagini sono puramente illustrative ed i colori possono variare a causa della stampa eseguita su carta e non su metallo come sono realisticamente i prodotti. I modelli possono essere modificati e migliorati nel tempo senza alcun preavviso. Stampato 07/2018.

# BUGNALL®

L'azienda Cimarelli nasce nel 1970 come officina artigianale dalla volontà e dalla passione del fondatore Corradino Cimarelli che in quegli anni, spinto dallo sviluppo industriale dell'Italia, coniuga la dedizione al lavoro con la creatività e la conoscenza dei materiali.

Sin dall'inizio l'azienda si denota per una spiccata vocazione all'innovazione.

Nel 1992 abbiamo ideato, e successivamente brevettato, il primo pannello in alluminio prodotto in Italia a marchio **BUGNALL®**, così la tradizionale porta di ingresso, si trasforma in un prodotto che unisce innovazione ed estetica, senza dimenticare l'alta qualità delle prestazioni.

Nel 2012 la trasformazione aziendale e il passaggio generazionale hanno portato ad un management qualificato e motivato che, grazie al costante supporto del fondatore, ha saputo continuare il connubio tra innovazione e tradizione dando vita al nuovo marchio **CIMARELLI®**.

Nel tempo i nostri prodotti sono sempre stati contrassegnati dal marchio **BUGNALL®** ad eccezione del periodo che va dal 2014 al 2017 in cui un'altra azienda ha utilizzato indebitamente il nostro marchio in Italia.

Finalmente nel 2018 il pannello **BUGNALL®** torna a risplendere e dona una nuova forma all'alluminio attraverso una serie di innovazioni, quali:

- le bugne a rilievo;
- linea 3D;
- il tricolore;
- inserti acciaio inox 316.

L'alta qualità si arricchisce, e la vasta gamma di soluzioni disponibili, fa sì, che da noi, tutti possano trovare la loro porta perfetta.

Vi aspettiamo su [www.cimarelliporte.it](http://www.cimarelliporte.it) dove scoprirete tutta la gamma dei nostri prodotti.



**cimarelli**  
porte in alluminio e porte blindate

**Cimarelli's Door S.r.l.U**  
Via Gubbio, 2 - Z.Ind.le Torre Matigge  
06039 Trevi (PG) - ITALY  
Tel. 0742 391339  
Fax 0742 391299  
P. IVA C.F. 03283990541  
[www.cimarelliporte.it](http://www.cimarelliporte.it)  
[info@cimarelliporte.it](mailto:info@cimarelliporte.it)



# le nostre porte

Produciamo porte da oltre 40 anni e da sempre siamo alla ricerca di un miglioramento continuo per fornire al cliente un prodotto all'avanguardia sotto tutti i punti di vista: innovazione, tecnologia, performance, design.



Le porte **CIMARELLI®** infatti garantiscono:

## sicurezza

Il pannello interno in MDF dona alla porta una solidità, che protegge dai tentativi di intrusione e scasso. Per darvi una sicurezza totale, produciamo anche porte con blindatura aventi all'interno una lastra in ferro, disponibili sia in MDF che in POLD.

## isolamento

La porta in POLD, assicura un ottimo isolamento termico e acustico grazie al poliuretano posto al suo interno. L'aggiunta di due lastre in MDF gli conferiscono solidità.

La porta in COMPOSITE PAN, composta dall'MDF, il POLD e il CUORE in GOMMA presenta eccellenti caratteristiche di isolamento termico e acustico. Grazie alla gomma posta al suo interno la porta diventa elastica e riesce ad abbattere gli effetti dovuti dall'irraggiamento solare.

## impermeabilità

La porta in JUST, composta da solo poliuretano, è totalmente impermeabile e può essere installata anche negli ambienti più soggetti all'umidità.

## inalterabilità

Il rivestimento in alluminio, lavorato con specifici trattamenti antiossidanti e la verniciatura in polvere, proteggono la porta dagli agenti atmosferici, per cui non ha bisogno di nessuna manutenzione e rimane inalterata nel tempo.

## risparmio energetico

La porta in POLD, offre un'eccellente coibentazione e di conseguenza un minor impiego di sistemi di riscaldamento e climatizzazione; ciò consente un risparmio nelle bollette ed una minor emissione d'anidride carbonica nell'aria.

## ecosostenibilità

Crediamo fermamente nella necessità di lasciare alle generazioni future un mondo migliore. Per questo ci impegniamo quotidianamente nell'utilizzo efficiente e razionale delle risorse pretendendo lo stesso dai nostri fornitori.

Chi rispetta l'ambiente sceglie **CIMARELLI®**.

Una porta in alluminio contribuisce a ridurre il fenomeno del disboscamento il quale produce danni sia sul clima che sul suolo. Il pannello in MDF all'interno delle nostre porte è realizzato solo con legno ricondizionato, trattato con specifici processi di raffinazione.

L'alluminio è un materiale interamente riciclabile: può essere riciclato al 100% e riutilizzato all'infinito per dare vita ogni volta a nuovi prodotti senza perdere le sue caratteristiche.

## garanzie e certificazioni



le nostre porte



I pannelli in **POLD** ed in **JUST** sono garantiti 12 anni dalle infiltrazioni d'acqua.

## vetri

I vetri che Cimarelli ti propone sono stati selezionati per offrire combinazioni vetri/porte veramente eccezionali. Le porte Cimarelli si vestono di straordinaria bellezza con i nostri meravigliosi vetri rigorosamente "Made in Italy". Ti offriamo 4 tipologie di vetri: 2 "Vetro Decor", 1 "Vetro Satinato" ed 1 "Vetro Specchiato".

La tecnologia utilizzata per la realizzazione dei "Vetri Decor", ci permette di garantirti la colorimetria dei vetri per 8 anni contro le radiazioni UV.



## certificazioni

I nostri prodotti garantiscono le migliori prestazioni sul mercato in quanto a trasmittanza termica, calcolata in accordo alla norma UNI EN ISO 6946:2008, e isolamento acustico, certificato grazie a prove eseguite secondo la norma UNI EN ISO 140-2:2010.

Il nostro ufficio tecnico è a vostra disposizione per chiarimenti, approfondimenti e rilascio di documentazione tecnica relativa ai pannelli Cimarelli.

La tabella di seguito riassume le caratteristiche di massa, trasmittanza termica e isolamento acustico dei nostri prodotti.

| Linea                 | Spessore [mm] | Peso [Kg/m <sup>2</sup> ] | Trasmittanza Termica Up [W/m <sup>2</sup> K] | Acustica R <sub>w</sub> [dB] |
|-----------------------|---------------|---------------------------|--|------------------------------|
| MDF                   | 7             | -                         | -  | -                            |
|                       | 15            | 14,3                      | 4,2  | 31                           |
|                       | 20            | 19,1                      | 3,8  | 32                           |
|                       | 30            | 26,4                      | 3,1  | 34                           |
| POLD                  | 25            | 14,7                      | 1,5  | 34                           |
|                       | 30            | 14,9                      | 1,2  | 34                           |
| Composite PAN         | 30            | 19,3                      | 1,3  | 35                           |
|                       | 35            | -                         | -  | -                            |
|                       | 40            | 20,2                      | 0,94   | 36                           |
| Blindata MDF          | 30            | 46                        | 2,5  | 39                           |
| Blindata POLD         | 30            | 34,5                      | 1,4  | 40                           |
|                       | 40            | 34,9                      | -  | 38                           |
| JUST (Poliuretano HD) | 7             | 5,4                       | -  | 27                           |
|                       | 15            | 6,5                       | -  | 27                           |
|                       | 24            | 9,5                       | 1,7  | 30                           |



linea design

**BUGNALL**<sup>®</sup>

cimarelli<sup>®</sup>




## design

---

Lo stile moderno abbinato a materiali grezzi conferisce un perfetto connubio alla nostra porta SPEEDWAY (Art. 4010) e il fantastico maniglione in acciaio inox cromo satinato (Art. CO-021).







27



## Art. 4000 HOCKEN

### Descrizione porta:

La porta Hocken è realizzata con inserti in acciaio. Con le sue linee regolari ed eleganti è la sintesi ideale del gusto per lo stile moderno. I suoi inserti posti come le note di una dolce sinfonia trasmettono armonia ed equilibrio garantendo una perfetta compatibilità in ogni abitazione. Gli inserti sono presenti solo sul lato esterno: su richiesta anche lato interno.

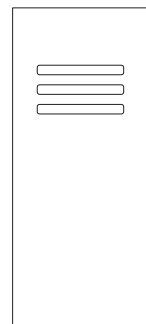
|   |   |
|---|---|
| Misure standard pannello                    | 90 x 215* cm  |
| Misure disponibili **                       | L: da 63 a 90 cm   H: da 38 a 215 cm                |
| Variante misura bugna disponibile           | 40 x 33 cm  |
| Spessori disponibili in MDF                 | 7 - 15 - 20 - 30 mm                                 |
| Spessori disponibili in POLIURETANO JUST    | 7 - 15 - 24 mm                                      |
| Spessori disponibili in POLIURETANO POLD    | 25 - 30 mm  |
| Spessori disponibili in COMPOSITE PAN       | 30 - 35 - 40 mm                                     |
| Spessori disponibili con BLINDATURA MDF     | 30 - 40 mm  |
| Spessori disponibili con BLINDATURA POLD    | 30 - 40 mm  |
| Colore modello presentato (foto illustrata) | RAL 5021  |
| Colori disponibili                          | tutte le colorazioni RAL + decorati legno + renolit |
| Antina abbinata con inserti in acciaio      | art. 4001 misura standard 47 x 215 cm               |

Vernici speciali, Renolit e Decorati Legno delle migliori aziende leader del settore.

\* foto illustrata

\*\* le misure disponibili mantengono la bugnatura della stessa dimensione nei rispettivi assi verticale ed orizzontale aggiungendo o diminuendo materiale al pannello.

16 58 16



38  
33  
144



Maniglione CA-046



## Art. 4010 SPEEDWAY

### Descrizione porta:

La porta Speedway è realizzata con inserti in acciaio. Presenta morbide linee sospese ed astrattate, in un mondo fuori dal tempo. La sua stimata bellezza conquisterà tutti gli stili donando un piacevole tocco di originalità. Gli inserti sono presenti solo sul lato esterno: su richiesta anche lato interno.

Gli inserti sono presenti solo sul lato esterno: su richiesta anche lato interno.

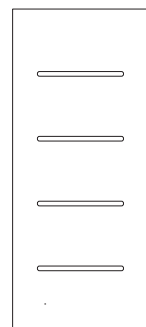
|   |   |
|---|---|
| Misure standard pannello                    | 90 x 215* cm  |
| Misure disponibili **                       | L: da 63 a 90 cm   H: da 138 a 215 cm               |
| Variante misura bugna disponibile           | 40 x 133 cm   |
| Spessori disponibili in MDF                 | 7 - 15 - 20 - 30 mm                                 |
| Spessori disponibili in POLIURETANO JUST    | 7 - 15 - 24 mm                                      |
| Spessori disponibili in POLIURETANO POLD    | 25 - 30 mm  |
| Spessori disponibili in COMPOSITE PAN       | 30 - 35 - 40 mm                                     |
| Spessori disponibili con BLINDATURA MDF     | 30 - 40 mm  |
| Spessori disponibili con BLINDATURA POLD    | 30 - 40 mm  |
| Colore modello presentato (foto illustrata) | RAL 5010  |
| Colori disponibili                          | tutte le colorazioni RAL + decorati legno + renolit |
| Antina abbinata con inserti in acciaio      | art. 4011 misura standard 47 x 215 cm               |

Vernici speciali, Renolit e Decorati Legno delle migliori aziende leader del settore.

\* foto illustrata

\*\* le misure disponibili mantengono la bugnatura della stessa dimensione nei rispettivi assi verticale ed orizzontale aggiungendo o diminuendo materiale al pannello.

16 58 16



41  
133  
41



Maniglione CO-021

## Art. 4060

# CRYSTALLINE

### Descrizione porta:

La porta CRYSTALLINE è realizzata con inserti in acciaio. Cristallino è il risultato inequivocabile della bellezza casuale, che ci permette di ammirare la porta dallo stile contemporaneo e originale. Così è CRYSTALLINE.

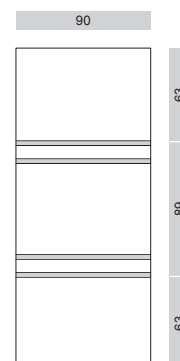
Gli inserti sono presenti solo sul lato esterno: su richiesta anche lato interno.

|   |   |
|---|---|
| Misure standard pannello                    | 90 x 215* cm  |
| Misure disponibili **                       | L: da 47 a 90 cm   H: da 95 a 215 cm                |
| Spessori disponibili in MDF                 | 7 - 15 - 20 - 30 mm                                 |
| Spessori disponibili in POLIURETANO JUST    | 7 - 15 - 24 mm                                      |
| Spessori disponibili in POLIURETANO POLD    | 25 - 30 mm  |
| Spessori disponibili in COMPOSITE PAN       | 30 - 35 - 40 mm                                     |
| Spessori disponibili con BLINDATURA MDF     | 30 - 40 mm  |
| Spessori disponibili con BLINDATURA POLD    | 30 - 40 mm  |
| Colore modello presentato (foto illustrata) | RAL 7036  |
| Colori disponibili                          | tutte le colorazioni RAL + decorati legno + renolit |
| Antina abbinata con inserti in acciaio      | art. 4061 misura standard 47 x 215 cm               |

Vernici speciali, Renolit e Decorati Legno delle migliori aziende leader del settore.

\* foto illustrata

\*\* l'azienda consiglia di comunicare le misure di taglio del pannello in fase di ordine. le misure disponibili mantengono la bugnatura della stessa dimensione nei rispettivi assi verticale ed orizzontale aggiungendo o diminuendo materiale al pannello.



Maniglione CO-021



## Art. 4070

# UNDERLINE

### Descrizione porta:

La UNDERLINE è realizzata con inserti in acciaio. Nella sua semplicità amiamo evidenziarne i particolari che danno vita ad uno stile essenziale e moderno, perfetto per chi è alla ricerca di originale semplicità.

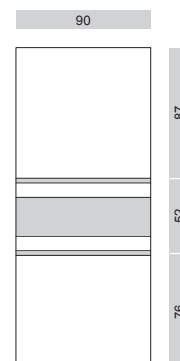
Gli inserti sono presenti solo sul lato esterno: su richiesta anche lato interno.

|   |   |
|---|---|
| Misure standard pannello                    | 90 x 215* cm  |
| Misure disponibili **                       | L: da 47 a 90 cm   H: da 58 a 215 cm                |
| Spessori disponibili in MDF                 | 7 - 15 - 20 - 30 mm                                 |
| Spessori disponibili in POLIURETANO JUST    | 7 - 15 - 24 mm                                      |
| Spessori disponibili in POLIURETANO POLD    | 25 - 30 mm  |
| Spessori disponibili in COMPOSITE PAN       | 30 - 35 - 40 mm                                     |
| Spessori disponibili con BLINDATURA MDF     | 30 - 40 mm  |
| Spessori disponibili con BLINDATURA POLD    | 30 - 40 mm  |
| Colore modello presentato (foto illustrata) | RAL 9010  |
| Colori disponibili                          | tutte le colorazioni RAL + decorati legno + renolit |
| Antina abbinata con inserti in acciaio      | art. 4071 misura standard 47 x 215 cm               |

Vernici speciali, Renolit e Decorati Legno delle migliori aziende leader del settore.

\* foto illustrata

\*\* l'azienda consiglia di comunicare le misure di taglio del pannello in fase di ordine. le misure disponibili mantengono la bugnatura della stessa dimensione nei rispettivi assi verticale ed orizzontale aggiungendo o diminuendo materiale al pannello.



Maniglione CO-021







## Art. 4080 SKYLINE

### Descrizione porta:

La porta SKYLINE è realizzata con inserti in acciaio. Con lo stesso fascino dell'orizzonte, ammiriamo le linee della SKYLINE dall'immagine decisa e contemporanea.


Gli inserti sono presenti solo sul lato esterno: su richiesta anche lato interno.

|   |   |
|---|---|
| Misure standard pannello                    | 90 x 215* cm  |
| Misure disponibili **                       | L: da 47 a 90 cm   H: da 69 a 215 cm                |
| Spessori disponibili in MDF                 | 7 - 15 - 20 - 30 mm                                 |
| Spessori disponibili in POLIURETANO JUST    | 7 - 15 - 24 mm                                      |
| Spessori disponibili in POLIURETANO POLD    | 25 - 30 mm  |
| Spessori disponibili in COMPOSITE PAN       | 30 - 35 - 40 mm                                     |
| Spessori disponibili con BLINDATURA MDF     | 30 - 40 mm  |
| Spessori disponibili con BLINDATURA POLD    | 30 - 40 mm  |
| Colore modello presentato (foto illustrata) | RAL 7000  |
| Colori disponibili                          | tutte le colorazioni RAL + decorati legno + renolit |
| Antina abbinata con inserti in acciaio      | art. 4081 misura standard 47 x 215 cm               |

Vernici speciali, Renolit e Decorati Legno delle migliori aziende leader del settore.

\* foto illustrata

\*\* l'azienda consiglia di comunicare le misure di taglio del pannello in fase di ordine. le misure disponibili mantengono la bugnatura della stessa dimensione nei rispettivi assi verticale ed orizzontale aggiungendo o diminuendo materiale al pannello.



Maniglione CA-046



## Art. 4090 BLUELINE

### Descrizione porta:

La porta BLUELINE è realizzata con inserti in acciaio. Le sue linee decise ed eleganti donano un'immagine equilibrata e leggera. Gli inserti in acciaio ben si incontrano con lo stile classico e contemporaneo. Un connubio perfetto tra tradizione e innovazione.


Gli inserti sono presenti solo sul lato esterno: su richiesta anche lato interno.

|   |   |
|---|---|
| Misure standard pannello                    | 90 x 215* cm  |
| Misure disponibili **                       | L: da 47 a 90 cm   H: da 139 a 215 cm               |
| Spessori disponibili in MDF                 | 7 - 15 - 20 - 30 mm                                 |
| Spessori disponibili in POLIURETANO JUST    | 7 - 15 - 24 mm                                      |
| Spessori disponibili in POLIURETANO POLD    | 25 - 30 mm  |
| Spessori disponibili in COMPOSITE PAN       | 30 - 35 - 40 mm                                     |
| Spessori disponibili con BLINDATURA MDF     | 30 - 40 mm  |
| Spessori disponibili con BLINDATURA POLD    | 30 - 40 mm  |
| Colore modello presentato (foto illustrata) | Rovere sbiancato                                    |
| Colori disponibili                          | tutte le colorazioni RAL + decorati legno + renolit |
| Antina abbinata con inserti in acciaio      | art. 4091 misura standard 47 x 215 cm               |

Vernici speciali, Renolit e Decorati Legno delle migliori aziende leader del settore.

\* foto illustrata

\*\* l'azienda consiglia di comunicare le misure di taglio del pannello in fase di ordine. le misure disponibili mantengono la bugnatura della stessa dimensione nei rispettivi assi verticale ed orizzontale aggiungendo o diminuendo materiale al pannello.



Maniglione CO-021

## Art. 4100 WAISTLINE

### Descrizione porta:

La porta WAISTLINE è relizzata con inserti in acciaio. Come le linee decise della vita, ci sorprendono i dettagli nella porta WAISTLINE dall'immagine essenziale e di rara bellezza. Solo per chi è alla ricerca dell'essenziale.


Gli inserti sono presenti solo sul lato esterno: su richiesta anche lato interno.

|   |   |
|---|---|
| Misure standard pannello                    | 90 x 215* cm  |
| Misure disponibili **                       | L: da 47 a 90 cm   H: da 163 a 215 cm               |
| Spessori disponibili in MDF                 | 7 - 15 - 20 - 30 mm                                 |
| Spessori disponibili in POLIURETANO JUST    | 7 - 15 - 24 mm                                      |
| Spessori disponibili in POLIURETANO POLD    | 25 - 30 mm  |
| Spessori disponibili in COMPOSITE PAN       | 30 - 35 - 40 mm                                     |
| Spessori disponibili con BLINDATURA MDF     | 30 - 40 mm  |
| Spessori disponibili con BLINDATURA POLD    | 30 - 40 mm  |
| Colore modello presentato (foto illustrata) | RAL 7035  |
| Colori disponibili                          | tutte le colorazioni RAL + decorati legno + renolit |
| Antina abbinata con inserti in acciaio      | art. 4101 misura standard 47 x 215 cm               |

Vernici speciali, Renolit e Decorati Legno delle migliori aziende leader del settore.

\* foto illustrata

\*\* l'azienda consiglia di comunicare le misure di taglio del pannello in fase di ordine. le misure disponibili mantengono la bugnatura della stessa dimensione nei rispettivi assi verticale ed orizzontale aggiungendo o diminuendo materiale al pannello.



Maniglione CA-046



## Art. 4110 DX / 4110 SX OVERLINE

### Descrizione porta:

La porta OVERLINE è relizzata con inserti in acciaio. Con la sua personalità sopra le righe dona un'immagine elegante e dinamica per chi ama l'originalità.

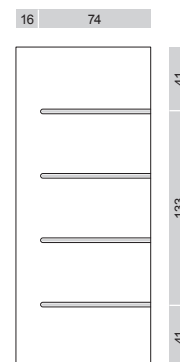
Gli inserti sono presenti solo sul lato esterno: su richiesta anche lato interno.

|   |   |
|---|---|
| Misure standard pannello                    | 90 x 215* cm  |
| Misure disponibili **                       | L: da 47 a 90 cm   H: da 139 a 215 cm               |
| Spessori disponibili in MDF                 | 7 - 15 - 20 - 30 mm                                 |
| Spessori disponibili in POLIURETANO JUST    | 7 - 15 - 24 mm                                      |
| Spessori disponibili in POLIURETANO POLD    | 25 - 30 mm  |
| Spessori disponibili in COMPOSITE PAN       | 30 - 35 - 40 mm                                     |
| Spessori disponibili con BLINDATURA MDF     | 30 - 40 mm  |
| Spessori disponibili con BLINDATURA POLD    | 30 - 40 mm  |
| Colore modello presentato (foto illustrata) | RAL 7035  |
| Colori disponibili                          | tutte le colorazioni RAL + decorati legno + renolit |
| Antina abbinata con inserti in acciaio      | art. 4111 misura standard 47 x 215 cm               |

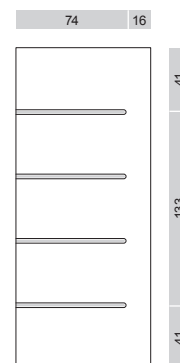
Vernici speciali, Renolit e Decorati Legno delle migliori aziende leader del settore.

\* foto illustrata

\*\* l'azienda consiglia di comunicare le misure di taglio del pannello in fase di ordine. le misure disponibili mantengono la bugnatura della stessa dimensione nei rispettivi assi verticale ed orizzontale aggiungendo o diminuendo materiale al pannello.



Vista esterna (DX)



Vista esterna (SX)



Maniglione CO-031



## Art. 4120 CENTERLINE

### Descrizione porta:

la porta CENTERLINE è realizzata con inserto in acciaio. Mette al centro del suo stile, come in un gioiello incastonato, la luce dell'acciaio. Le sue linee continue donano a questa porta un'immagine moderna e all'avanguardia perfetta per chi ama stupire con eleganza.


**Gli inserti sono presenti solo sul lato esterno: su richiesta anche lato interno.**

|   |   |
|---|---|
| Misure standard pannello                    | 90 x 215* cm  |
| Misure disponibili **                       | L: da 47 a 90 cm   H: da 130 a 215 cm               |
| Spessori disponibili in MDF                 | 7 - 15 - 20 - 30 mm                                 |
| Spessori disponibili in POLIURETANO JUST    | 7 - 15 - 24 mm                                      |
| Spessori disponibili in POLIURETANO POLD    | 25 - 30 mm  |
| Spessori disponibili in COMPOSITE PAN       | 30 - 35 - 40 mm                                     |
| Spessori disponibili con BLINDATURA MDF     | 30 - 40 mm  |
| Spessori disponibili con BLINDATURA POLD    | 30 - 40 mm  |
| Colore modello presentato (foto illustrata) | RAL 9010  |
| Colori disponibili                          | tutte le colorazioni RAL + decorati legno + renolit |
| Antina abbinata con inserti in acciaio      | art. 4121 misura standard 47 x 215 cm               |

Vernici speciali, Renolit e Decorati Legno delle migliori aziende leader del settore.

\* foto illustrata

\*\* l'azienda consiglia di comunicare le misure di taglio del pannello in fase di ordine. le misure disponibili mantengono la bugnatura della stessa dimensione nei rispettivi assi verticale ed orizzontale aggiungendo o diminuendo materiale al pannello.



Maniglione CO-031



## Art. 4130 DX / 4130 SX STORYLINE

### Descrizione porta:

La porta STORYLINE è realizzata con inserti in acciaio. La linea verticale e le tre orizzontali si intrecciano come nella trama di un film creando un'alchimia forte e decisa. Solo per chi non ha paura di osare.

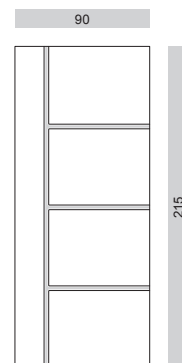
**Gli inserti sono presenti solo sul lato esterno: su richiesta anche lato interno.**

|   |   |
|---|---|
| Misure standard pannello                    | 90 x 215* cm  |
| Misure disponibili **                       | L: da 47 a 90 cm   H: da 120 a 215 cm               |
| Spessori disponibili in MDF                 | 7 - 15 - 20 - 30 mm                                 |
| Spessori disponibili in POLIURETANO JUST    | 7 - 15 - 24 mm                                      |
| Spessori disponibili in POLIURETANO POLD    | 25 - 30 mm  |
| Spessori disponibili in COMPOSITE PAN       | 30 - 35 - 40 mm                                     |
| Spessori disponibili con BLINDATURA MDF     | 30 - 40 mm  |
| Spessori disponibili con BLINDATURA POLD    | 30 - 40 mm  |
| Colore modello presentato (foto illustrata) | RAL 7036  |
| Colori disponibili                          | tutte le colorazioni RAL + decorati legno + renolit |
| Antina abbinata con inserti in acciaio      | art. 4131 misura standard 47 x 215 cm               |

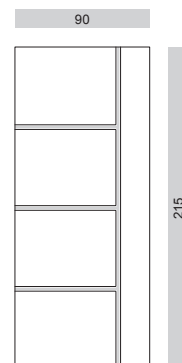
Vernici speciali, Renolit e Decorati Legno delle migliori aziende leader del settore.

\* foto illustrata

\*\* l'azienda consiglia di comunicare le misure di taglio del pannello in fase di ordine. le misure disponibili mantengono la bugnatura della stessa dimensione nei rispettivi assi verticale ed orizzontale aggiungendo o diminuendo materiale al pannello.



Vista esterna (DX)



Vista esterna (SX)



Maniglione CO-021



## Art. 4020 CHAMPS

### Descrizione porta:

La porta Champs è realizzata con inserti in acciaio. Spicca per le sue forme morbide ed accattivanti in grado di creare magici giochi di luce grazie agli inserti in acciaio. La sua lussuosa creazione saprà impreziosire la vostra casa.

Gli inserti sono presenti solo sul lato esterno: su richiesta anche lato interno.

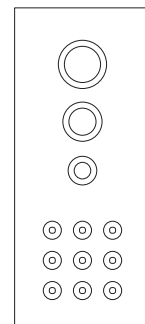
|   |   |
|---|---|
| Misure standard pannello                    | 90 x 215* cm  |
| Misure disponibili **                       | L: da 57 a 90 cm   H: da 179 a 215 cm               |
| Variante misura bugna disponibile           | 40 x 173 cm   |
| Spessori disponibili in MDF                 | 7 - 15 - 20 - 30 mm                                 |
| Spessori disponibili in POLIURETANO JUST    | 7 - 15 - 24 mm                                      |
| Spessori disponibili in POLIURETANO POLD    | 25 - 30 mm  |
| Spessori disponibili in COMPOSITE PAN       | 30 - 35 - 40 mm                                     |
| Spessori disponibili con BLINDATURA MDF     | 30 - 40 mm  |
| Spessori disponibili con BLINDATURA POLD    | 30 - 40 mm  |
| Colore modello presentato (foto illustrata) | RAL 1021  |
| Colori disponibili                          | tutte le colorazioni RAL + decorati legno + renolit |
| Antina abbinata con inserti in acciaio      | art. 4021 misura standard 47 x 215 cm               |

Vernici speciali, Renolit e Decorati Legno delle migliori aziende leader del settore.

\* foto illustrata

\*\* le misure disponibili mantengono la bugnatura della stessa dimensione nei rispettivi assi verticale ed orizzontale aggiungendo o diminuendo materiale al pannello.

19 52 19



21

173

21



Maniglione CA-046



## Art. 4030 MOSPORT

### Descrizione porta:

La porta Mosport è il trionfo dell'armonia delle linee e delle forme che risaltano grazie agli inserti in acciaio che donano luce e grazia alla porta. Il suo stile leggero e allo stesso tempo ricercato vi sedurrà con travolgente passione.

Gli inserti sono presenti solo sul lato esterno: su richiesta anche lato interno.

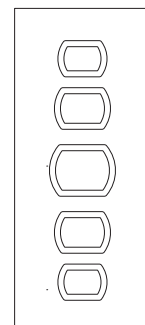
|   |   |
|---|---|
| Misure standard pannello                    | 90 x 215* cm  |
| Misure disponibili **                       | L: da 50 a 90 cm   H: da 178 a 215 cm               |
| Spessori disponibili in MDF                 | 7 - 15 - 20 - 30 mm                                 |
| Spessori disponibili in POLIURETANO JUST    | 7 - 15 - 24 mm                                      |
| Spessori disponibili in POLIURETANO POLD    | 25 - 30 mm  |
| Spessori disponibili in COMPOSITE PAN       | 30 - 35 - 40 mm                                     |
| Spessori disponibili con BLINDATURA MDF     | 30 - 40 mm  |
| Spessori disponibili con BLINDATURA POLD    | 30 - 40 mm  |
| Colore modello presentato (foto illustrata) | RAL 9005  |
| Colori disponibili                          | tutte le colorazioni RAL + decorati legno + renolit |
| Antina abbinata con inserti in acciaio      | art. 4031 misura standard 47 x 215 cm               |

Vernici speciali, Renolit e Decorati Legno delle migliori aziende leader del settore.

\* foto illustrata

\*\* le misure disponibili mantengono la bugnatura della stessa dimensione nei rispettivi assi verticale ed orizzontale aggiungendo o diminuendo materiale al pannello.

23 44 23



21

173

21



Maniglione CA-016





## Art. 4040 NEVERS

### Descrizione porta:

La porta Nevers realizzata con inserto in acciaio. Con il suo stile essenziale, crea inaspettate combinazioni di colore, donando alla vostra abitazione un carattere decisamente straordinario.


Gli inserti sono presenti solo sul lato esterno: su richiesta anche lato interno.

|   |   |
|---|---|
| Misure standard pannello                    | 90 x 215* cm  |
| Misure disponibili **                       | L: da 20 a 90 cm   H: da 31 a 215 cm                |
| Spessori disponibili in MDF                 | 7 - 15 - 20 - 30 mm                                 |
| Spessori disponibili in POLIURETANO JUST    | 7 - 15 - 24 mm                                      |
| Spessori disponibili in POLIURETANO POLD    | 25 - 30 mm  |
| Spessori disponibili in COMPOSITE PAN       | 30 - 35 - 40 mm                                     |
| Spessori disponibili con BLINDATURA MDF     | 30 - 40 mm  |
| Spessori disponibili con BLINDATURA POLD    | 30 - 40 mm  |
| Colore modello presentato (foto illustrata) | RAL 9010 / inserto acciaio                          |
| Colori disponibili                          | tutte le colorazioni RAL + decorati legno + renolit |
| Antina abbinata con inserti in acciaio      | art. 4041 misura standard 47 x 215 cm               |

Vernici speciali, Renolit e Decorati Legno delle migliori aziende leader del settore.

\* foto illustrata

\*\* l'azienda consiglia di comunicare le misure di taglio del pannello in fase di ordine. le misure disponibili mantengono la bugnatura della stessa dimensione nei rispettivi assi verticale ed orizzontale aggiungendo o diminuendo materiale al pannello.



Maniglione CA-056



## Art. 4050 DX / 4050 SX INDIANAPOLIS

### Descrizione porta:

La porta Indianapolis è la prima ed esclusiva "modello tricolore" brevettata Cimarelli. Reinventa il concetto di porta con una struttura geometrica cromaticamente innovativa, ispirata da modalità costruttive all'avanguardia. Le esclusive forme e colori sono scelti con insuperabile genialità. Adatta agli stili più audaci ed innovativi, renderà unica la vostra abitazione.

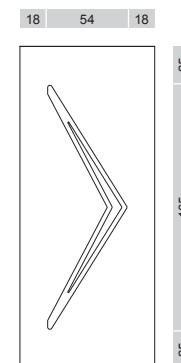
Gli inserti sono presenti solo sul lato esterno: su richiesta anche lato interno.

|   |   |
|---|---|
| Misure standard pannello                    | 90 x 215* cm  |
| Misure disponibili **                       | L: da 60 a 90 cm   H: da 170 a 215 cm               |
| Spessori disponibili in MDF                 | 7 - 15 - 20 - 30 mm                                 |
| Spessori disponibili in POLIURETANO JUST    | 7 - 15 - 24 mm                                      |
| Spessori disponibili in POLIURETANO POLD    | 25 - 30 mm  |
| Spessori disponibili in COMPOSITE PAN       | 30 - 35 - 40 mm                                     |
| Spessori disponibili con BLINDATURA MDF     | 30 - 40 mm  |
| Spessori disponibili con BLINDATURA POLD    | 30 - 40 mm  |
| Colore modello presentato (foto illustrata) | RAL 9005 / inserto RAL 9010 + 3002                  |
| Colori disponibili                          | tutte le colorazioni RAL + decorati legno + renolit |
| Antina abbinata con inserti in acciaio      | art. 4051 misura standard 47 x 215 cm               |

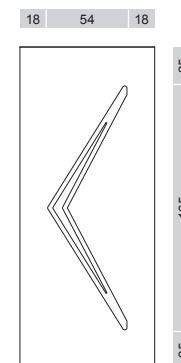
Vernici speciali, Renolit e Decorati Legno delle migliori aziende leader del settore.

\* foto illustrata

\*\* le misure disponibili mantengono la bugnatura della stessa dimensione nei rispettivi assi verticale ed orizzontale aggiungendo o diminuendo materiale al pannello.



Vista esterna (DX)



Vista esterna (SX)



Maniglione CA-056

## Art. 3200

# COASTLINE

### Descrizione porta:


La porta COASTLINE con le sue linee decise ed eleganti donano un'immagine equilibrata e leggera. Nelle righe poste con eleganza ben si incontrano con lo stile classico e contemporaneo. Perfetto connubio tra tradizione e innovazione.

|   |   |
|---|---|
| Misure standard pannello                    | 90 x 215* cm  |
| Misure disponibili **                       | L: da 47 a 90 cm   H: da 130 a 215 cm               |
| Spessori disponibili in MDF                 | 7 - 15 - 20 - 30 mm                                 |
| Spessori disponibili in POLIURETANO JUST    | 7 - 15 - 24 mm                                      |
| Spessori disponibili in POLIURETANO POLD    | 25 - 30 mm  |
| Spessori disponibili in COMPOSITE PAN       | 30 - 35 - 40 mm                                     |
| Spessori disponibili con BLINDATURA MDF     | 30 - 40 mm  |
| Spessori disponibili con BLINDATURA POLD    | 30 - 40 mm  |
| Colore modello presentato (foto illustrata) | RAL 7035  |
| Colori disponibili                          | tutte le colorazioni RAL + decorati legno + renolit |
| Antina abbinata                             | art. 3201 misura standard 47 x 215 cm               |

Vernici speciali, Renolit e Decorati Legno delle migliori aziende leader del settore.

\* foto illustrata

\*\* le misure disponibili mantengono la bugnatura della stessa dimensione nei rispettivi assi verticale ed orizzontale aggiungendo o diminuendo materiale al pannello.



Maniglione CO-021

## Art. 3210

# LONGLINE

### Descrizione porta:


La porta LONGLINE si presenta con uno stile deciso, le sue linee continue le donano un'immagine moderna e all'avanguardia per chi è al passo con i tempi.

|   |   |
|---|---|
| Misure standard pannello                    | 90 x 215* cm  |
| Misure disponibili **                       | L: da 47 a 90 cm   H: da 131 a 215 cm               |
| Spessori disponibili in MDF                 | 7 - 15 - 20 - 30 mm                                 |
| Spessori disponibili in POLIURETANO JUST    | 7 - 15 - 24 mm                                      |
| Spessori disponibili in POLIURETANO POLD    | 25 - 30 mm  |
| Spessori disponibili in COMPOSITE PAN       | 30 - 35 - 40 mm                                     |
| Spessori disponibili con BLINDATURA MDF     | 30 - 40 mm  |
| Spessori disponibili con BLINDATURA POLD    | 30 - 40 mm  |
| Colore modello presentato (foto illustrata) | RAL 1013  |
| Colori disponibili                          | tutte le colorazioni RAL + decorati legno + renolit |
| Antina abbinata                             | art. 3211 misura standard 47 x 215 cm               |

Vernici speciali, Renolit e Decorati Legno delle migliori aziende leader del settore.

\* foto illustrata

\*\* le misure disponibili mantengono la bugnatura della stessa dimensione nei rispettivi assi verticale ed orizzontale aggiungendo o diminuendo materiale al pannello.



Maniglione CA-016





## Art. 3120 LAGUNA SECA

### Descrizione porta:

La porta Laguna Seca nasce dall'unione della linea 3D con la linea a rilievo. Con intrinseco il nuovo mito del terzo paradiso, trionfa con straordinaria bellezza.

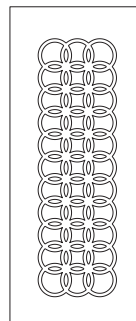
|   |   |
|---|---|
| Misure standard pannello                    | 90 x 215* cm  |
| Misure disponibili **                       | L: da 59 a 90 cm   H: da 178 a 215 cm               |
| Variante misura bugna disponibile           | 38 x 173 cm   |
| Spessori disponibili in MDF                 | 7 - 15 - 20 - 30 mm                                 |
| Spessori disponibili in POLIURETANO JUST    | 7 - 15 - 24 mm                                      |
| Spessori disponibili in POLIURETANO POLD    | 25 - 30 mm  |
| Spessori disponibili in COMPOSITE PAN       | 30 - 35 - 40 mm                                     |
| Spessori disponibili con BLINDATURA MDF     | 30 - 40 mm  |
| Spessori disponibili con BLINDATURA POLD    | 30 - 40 mm  |
| Colore modello presentato (foto illustrata) | RAL 4002  |
| Colori disponibili                          | tutte le colorazioni RAL + decorati legno + renolit |
| Antina abbinata                             | art. 3121 misura standard 47 x 215 cm               |

Vernici speciali, Renolit e Decorati Legno delle migliori aziende leader del settore.

\* foto illustrata

\*\* le misure disponibili mantengono la bugnatura della stessa dimensione nei rispettivi assi verticale ed orizzontale aggiungendo o diminuendo materiale al pannello.

19 52 19



21 173 21



Maniglione CO-021



## Art. 3130 TOP GEAR

### Descrizione porta:

La porta Top Gear della linea a rilievo crea una grande superficie allietata da inaspettate morbidezze. Dalle innovative forme a rilievo saprà catturare ogni attenzione grazie alla sua frizzante fantasia.


|   |   |
|---|---|
| Misure standard pannello                    | 90 x 215* cm  |
| Misure disponibili **                       | L: da 57 a 90 cm   H: da 159 a 215 cm               |
| Variante misura bugna disponibile           | 40 x 153 cm   |
| Spessori disponibili in MDF                 | 7 - 15 - 20 - 30 mm                                 |
| Spessori disponibili in POLIURETANO JUST    | 7 - 15 - 24 mm                                      |
| Spessori disponibili in POLIURETANO POLD    | 25 - 30 mm  |
| Spessori disponibili in COMPOSITE PAN       | 30 - 35 - 40 mm                                     |
| Spessori disponibili con BLINDATURA MDF     | 30 - 40 mm  |
| Spessori disponibili con BLINDATURA POLD    | 30 - 40 mm  |
| Colore modello presentato (foto illustrata) | RAL 5010  |
| Colori disponibili                          | tutte le colorazioni RAL + decorati legno + renolit |
| Antina abbinata                             | art. 3131 misura standard 47 x 215 cm               |

Vernici speciali, Renolit e Decorati Legno delle migliori aziende leader del settore.

\* foto illustrata

\*\* le misure disponibili mantengono la bugnatura della stessa dimensione nei rispettivi assi verticale ed orizzontale aggiungendo o diminuendo materiale al pannello.

19 52 19



31 153 31



Maniglione CA-016

## Art. 3140

### REIMS

#### Descrizione porta:

La porta Reims della nuova linea a rilievo. Come tanti tasselli che compongono grandi opere d'arte, nasce spontaneamente come must nel design. Elegante e discreto arreda con sofisticata bellezza.

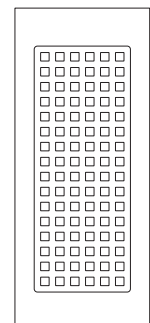
|   |   |
|---|---|
| Misure standard pannello                    | 90 x 215* cm  |
| Misure disponibili **                       | L: da 71 a 90 cm   H: da 171 a 215 cm               |
| Variante misura bugna disponibile           | 40 x 165 cm   |
| Spessori disponibili in MDF                 | 7 - 15 - 20 - 30 mm                                 |
| Spessori disponibili in POLIURETANO JUST    | 7 - 15 - 24 mm                                      |
| Spessori disponibili in POLIURETANO POLD    | 25 - 30 mm  |
| Spessori disponibili in COMPOSITE PAN       | 30 - 35 - 40 mm                                     |
| Spessori disponibili con BLINDATURA MDF     | 30 - 40 mm  |
| Spessori disponibili con BLINDATURA POLD    | 30 - 40 mm  |
| Colore modello presentato (foto illustrata) | RAL 7035  |
| Colori disponibili                          | tutte le colorazioni RAL + decorati legno + renolit |
| Antina abbinata                             | art. 3141 misura standard 47 x 215 cm               |

Vernici speciali, Renolit e Decorati Legno delle migliori aziende leader del settore.

\* foto illustrata

\*\* le misure disponibili mantengono la bugnatura della stessa dimensione nei rispettivi assi verticale ed orizzontale aggiungendo o diminuendo materiale al pannello.

12 66 12



25

165

25



Maniglione CA-046

## Art. 3150

### ROUEN

#### Descrizione porta:

La porta Rouen della linea 3D, con petali che si incastrano come gemme su una corona d'oro, è un reale omaggio floreale. Dalla preziosità della natura decora con grande raffinatezza.


|   |   |
|---|---|
| Misure standard pannello                    | 90 x 215* cm  |
| Misure disponibili **                       | L: da 61 a 90 cm   H: da 61 a 215 cm                |
| Spessori disponibili in MDF                 | 7 - 15 - 20 - 30 mm                                 |
| Spessori disponibili in POLIURETANO JUST    | 7 - 15 - 24 mm                                      |
| Spessori disponibili in POLIURETANO POLD    | 25 - 30 mm  |
| Spessori disponibili in COMPOSITE PAN       | 30 - 35 - 40 mm                                     |
| Spessori disponibili con BLINDATURA MDF     | 30 - 40 mm  |
| Spessori disponibili con BLINDATURA POLD    | 30 - 40 mm  |
| Colore modello presentato (foto illustrata) | RAL 1015  |
| Colori disponibili                          | tutte le colorazioni RAL + decorati legno + renolit |
| Antina abbinata                             | art. 3151 misura standard 47 x 215 cm               |

Vernici speciali, Renolit e Decorati Legno delle migliori aziende leader del settore.

\* foto illustrata

\*\* le misure disponibili mantengono la bugnatura della stessa dimensione nei rispettivi assi verticale ed orizzontale aggiungendo o diminuendo materiale al pannello.

17 56 17



46

56

113



Maniglione CO-041



## Art. 3160 SUZUKA

### Descrizione porta:

La porta Suzuka della linea 3D, ha linee che si intrecciano tra loro come a voler interpretare l'ambiziosa natura di un totem e rievocare tribali emozioni.

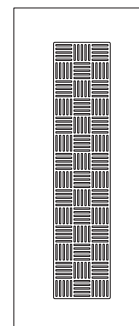
|   |   |
|---|---|
| Misure standard pannello                    | 90 x 215* cm  |
| Misure disponibili **                       | L: da 44 a 90 cm   H: da 176 a 215 cm               |
| Spessori disponibili in MDF                 | 7 - 15 - 20 - 30 mm                                 |
| Spessori disponibili in POLIURETANO JUST    | 7 - 15 - 24 mm                                      |
| Spessori disponibili in POLIURETANO POLD    | 25 - 30 mm  |
| Spessori disponibili in COMPOSITE PAN       | 30 - 35 - 40 mm                                     |
| Spessori disponibili con BLINDATURA MDF     | 30 - 40 mm  |
| Spessori disponibili con BLINDATURA POLD    | 30 - 40 mm  |
| Colore modello presentato (foto illustrata) | RAL 3009  |
| Colori disponibili                          | tutte le colorazioni RAL + decorati legno + renolit |
| Antina abbinata                             | art. 3170 misura standard 47 x 215 cm               |

Vernici speciali, Renolit e Decorati Legno delle migliori aziende leader del settore.

\* foto illustrata

\*\* le misure disponibili mantengono la bugnatura della stessa dimensione nei rispettivi assi verticale ed orizzontale aggiungendo o diminuendo materiale al pannello.

26 38 26



22

171

22



Maniglione CO-021



## Art. 3170 DX / 3170 SX ZELTWEG

### Descrizione porta:

La porta Zeltweg della linea 3D, grazie al deciso e forte carattere che la contraddistingue, con l'asimmetria delle linee crea una misteriosa e irresistibile atmosfera.

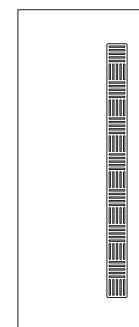
|   |   |
|---|---|
| Misure standard pannello                    | 90 x 215* cm  |
| Misure disponibili **                       | L: da 20 a 90 cm   H: da 176 a 215 cm               |
| Spessori disponibili in MDF                 | 7 - 15 - 20 - 30 mm                                 |
| Spessori disponibili in POLIURETANO JUST    | 7 - 15 - 24 mm                                      |
| Spessori disponibili in POLIURETANO POLD    | 25 - 30 mm  |
| Spessori disponibili in COMPOSITE PAN       | 30 - 35 - 40 mm                                     |
| Spessori disponibili con BLINDATURA MDF     | 30 - 40 mm  |
| Spessori disponibili con BLINDATURA POLD    | 30 - 40 mm  |
| Colore modello presentato (foto illustrata) | RAL 9010  |
| Colori disponibili                          | tutte le colorazioni RAL + decorati legno + renolit |
| Antina abbinata                             | art. 3170 misura standard 47 x 215 cm               |

Vernici speciali, Renolit e Decorati Legno delle migliori aziende leader del settore.

\* foto illustrata

\*\* le misure disponibili mantengono la bugnatura della stessa dimensione nei rispettivi assi verticale ed orizzontale aggiungendo o diminuendo materiale al pannello.

59 14 17



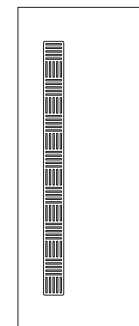
22

171

22

Vista esterna (DX)

17 14 59



22

171

22

Vista esterna (SX)



Maniglione CA-046



## Art. 3180 DX / 3180 SX

# STRECKE

### Descrizione porta:

La porta Streke è la pioniera della linea 3D. L'onda delle nuove emozioni riaffiora dall'abisso e con le linee che si rincorrono ci regalano dinamiche spettacolari.

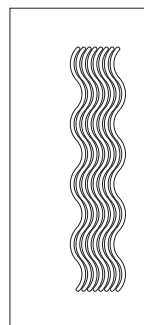
|   |   |
|---|---|
| Misure standard pannello                    | 90 x 215* cm  |
| Misure disponibili **                       | L: da 41 a 90 cm   H: da 169 a 215 cm               |
| Spessori disponibili in MDF                 | 7 - 15 - 20 - 30 mm                                 |
| Spessori disponibili in POLIURETANO JUST    | 7 - 15 - 24 mm                                      |
| Spessori disponibili in POLIURETANO POLD    | 25 - 30 mm  |
| Spessori disponibili in COMPOSITE PAN       | 30 - 35 - 40 mm                                     |
| Spessori disponibili con BLINDATURA MDF     | 30 - 40 mm  |
| Spessori disponibili con BLINDATURA POLD    | 30 - 40 mm  |
| Colore modello presentato (foto illustrata) | RAL 9007  |
| Colori disponibili                          | tutte le colorazioni RAL + decorati legno + renolit |
| Antina abbinata                             | art. 3181 misura standard 47 x 215 cm               |

Vernici speciali, Renolit e Decorati Legno delle migliori aziende leader del settore.

\* foto illustrata

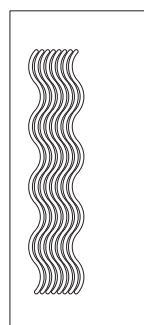
\*\* le misure disponibili mantengono la bugnatura della stessa dimensione nei rispettivi assi verticale ed orizzontale aggiungendo o diminuendo materiale al pannello.

41 35 14



Vista esterna (DX)

14 35 41



Vista esterna (SX)



Maniglione CA-016

## Art. 3190

# DAYTONA

### Descrizione porta:

La porta Daytona della linea 3D è la porta dalle mille sfaccettature, ognuno infatti può riflettersi in essa catturando ogni sguardo con il suo specchiato riflesso.


|   |   |
|---|---|
| Misure standard pannello                    | 90 x 215* cm  |
| Misure disponibili **                       | L: da 61 a 90 cm   H: da 161 a 215 cm               |
| Variante misura bugna disponibile           | 40 x 155 cm   |
| Spessori disponibili in MDF                 | 7 - 15 - 20 - 30 mm                                 |
| Spessori disponibili in POLIURETANO JUST    | 7 - 15 - 24 mm                                      |
| Spessori disponibili in POLIURETANO POLD    | 25 - 30 mm  |
| Spessori disponibili in COMPOSITE PAN       | 30 - 35 - 40 mm                                     |
| Spessori disponibili con BLINDATURA MDF     | 30 - 40 mm  |
| Spessori disponibili con BLINDATURA POLD    | 30 - 40 mm  |
| Colore modello presentato (foto illustrata) | RAL 3003  |
| Colori disponibili                          | tutte le colorazioni RAL + decorati legno + renolit |
| Antina abbinata                             | art. 3191 misura standard 47 x 215 cm               |

Vernici speciali, Renolit e Decorati Legno delle migliori aziende leader del settore.

\* foto illustrata

\*\* le misure disponibili mantengono la bugnatura della stessa dimensione nei rispettivi assi verticale ed orizzontale aggiungendo o diminuendo materiale al pannello.

17 56 17



Maniglione CO-031

## Art. 3000 JARAMA

### Descrizione porta:

La porta Jarama è contraddistinta da uno stile che trae spunto dall'architettura orientale. L'originalità delle linee che si uniscono in un'unica prospettiva rendono la porta estremamente contemporanea.

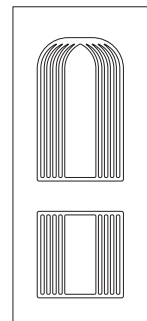
|   |   |
|---|---|
| Misure standard pannello                    | 90 x 215* cm  |
| Misure disponibili **                       | L: da 63 a 90 cm   H: da 178 a 215 cm               |
| Spessori disponibili in MDF                 | 7 - 15 - 20 - 30 mm                                 |
| Spessori disponibili in POLIURETANO JUST    | 7 - 15 - 24 mm                                      |
| Spessori disponibili in POLIURETANO POLD    | 25 - 30 mm  |
| Spessori disponibili in COMPOSITE PAN       | 30 - 35 - 40 mm                                     |
| Spessori disponibili con BLINDATURA MDF     | 30 - 40 mm  |
| Spessori disponibili con BLINDATURA POLD    | 30 - 40 mm  |
| Colore modello presentato (foto illustrata) | RAL 9010  |
| Colori disponibili                          | tutte le colorazioni RAL + decorati legno + renolit |
| Antina abbinata                             | art. 3001 misura standard 47 x 215 cm               |

Vernici speciali, Renolit e Decorati Legno delle migliori aziende leader del settore.

\* foto illustrata

\*\* le misure disponibili mantengono la bugnatura della stessa dimensione nei rispettivi assi verticale ed orizzontale aggiungendo o diminuendo materiale al pannello.

16 58 16



21 173 21



Maniglione CA-036



## Art. 3010 DX / 3010 SX PHOENIX

### Descrizione porta:

La porta Phoenix è ambiziosa per natura e pone l'accento sulla libera creazione con un modello che apre la strada al moderno design e all'architettura moderna. Con la sua dinamicità è l'alternativa ad ogni preconcepto.

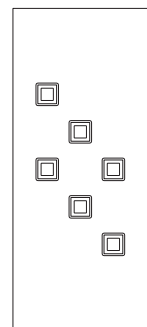
|   |   |
|---|---|
| Misure standard pannello                    | 90 x 215* cm  |
| Misure disponibili **                       | L: da 64 a 90 cm   H: da 120 a 215 cm               |
| Spessori disponibili in MDF                 | 7 - 15 - 20 - 30 mm                                 |
| Spessori disponibili in POLIURETANO JUST    | 7 - 15 - 24 mm                                      |
| Spessori disponibili in POLIURETANO POLD    | 25 - 30 mm  |
| Spessori disponibili in COMPOSITE PAN       | 30 - 35 - 40 mm                                     |
| Spessori disponibili con BLINDATURA MDF     | 30 - 40 mm  |
| Spessori disponibili con BLINDATURA POLD    | 30 - 40 mm  |
| Colore modello presentato (foto illustrata) | RAL 5021  |
| Colori disponibili                          | tutte le colorazioni RAL + decorati legno + renolit |
| Antina abbinata                             | art. 3011 misura standard 47 x 215 cm               |

Vernici speciali, Renolit e Decorati Legno delle migliori aziende leader del settore.

\* foto illustrata

\*\* le misure disponibili mantengono la bugnatura della stessa dimensione nei rispettivi assi verticale ed orizzontale aggiungendo o diminuendo materiale al pannello.

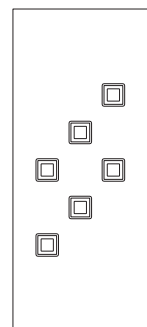
16 58 16



50 115 50

Vista esterna (DX)

16 58 16



50 115 50

Vista esterna (SX)



Maniglione CA-046



## Art. 3020 SEBRING

### Descrizione porta:

La porta Sebring nasce con un carattere creativo e dinamico, sollecitato da un forte positivismo, che con le sue linee sontuose saprà donare alla casa una raffinatezza stellare.

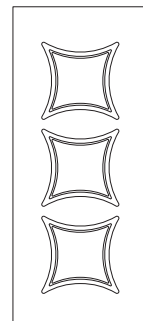
|   |   |
|---|---|
| Misure standard pannello                    | 90 x 215* cm  |
| Misure disponibili **                       | L: da 58 a 90 cm   H: da 174 a 215 cm               |
| Spessori disponibili in MDF                 | 7 - 15 - 20 - 30 mm                                 |
| Spessori disponibili in POLIURETANO JUST    | 7 - 15 - 24 mm                                      |
| Spessori disponibili in POLIURETANO POLD    | 25 - 30 mm  |
| Spessori disponibili in COMPOSITE PAN       | 30 - 35 - 40 mm                                     |
| Spessori disponibili con BLINDATURA MDF     | 30 - 40 mm  |
| Spessori disponibili con BLINDATURA POLD    | 30 - 40 mm  |
| Colore modello presentato (foto illustrata) | RAL 5020  |
| Colori disponibili                          | tutte le colorazioni RAL + decorati legno + renolit |
| Antina abbinata                             | art. 3021 misura standard 47 x 215 cm               |

Vernici speciali, Renolit e Decorati Legno delle migliori aziende leader del settore.

\* foto illustrata

\*\* le misure disponibili mantengono la bugnatura della stessa dimensione nei rispettivi assi verticale ed orizzontale aggiungendo o diminuendo materiale al pannello.

19 52 19



23

169

23



Maniglione CO-041



## Art. 3030 INTERLAGOS

### Descrizione porta:

La porta Interlagos si afferma con una particolare bellezza creata da una composizione che privilegia la diretta continuazione dell'eleganza. Dalla moltitudine di linee dona vanitose vedute a chi è alla continua ricerca dell'essenziale.


|   |   |
|---|---|
| Misure standard pannello                    | 90 x 215* cm  |
| Misure disponibili **                       | L: da 63 a 90 cm   H: da 179 a 215 cm               |
| Variante misura bugna disponibile           | 40 x 173 cm   |
| Spessori disponibili in MDF                 | 7 - 15 - 20 - 30 mm                                 |
| Spessori disponibili in POLIURETANO JUST    | 7 - 15 - 24 mm                                      |
| Spessori disponibili in POLIURETANO POLD    | 25 - 30 mm  |
| Spessori disponibili in COMPOSITE PAN       | 30 - 35 - 40 mm                                     |
| Spessori disponibili con BLINDATURA MDF     | 30 - 40 mm  |
| Spessori disponibili con BLINDATURA POLD    | 30 - 40 mm  |
| Colore modello presentato (foto illustrata) | RAL 9010  |
| Colori disponibili                          | tutte le colorazioni RAL + decorati legno + renolit |
| Antina abbinata                             | art. 3031 misura standard 47 x 215 cm               |

Vernici speciali, Renolit e Decorati Legno delle migliori aziende leader del settore.

\* foto illustrata

\*\* le misure disponibili mantengono la bugnatura della stessa dimensione nei rispettivi assi verticale ed orizzontale aggiungendo o diminuendo materiale al pannello.

16 58 16



21

173

21



Maniglione CO-021



## Art. 3040 WINTON

### Descrizione porta:

La porta Winton ha linee essenziali, che in contesti moderni crea elementi caratteristici che sfociano in uno stile personalissimo e innovativo. Con grande stile arreda gli ambienti più ricercati.


|   |   |
|---|---|
| Misure standard pannello                    | 90 x 215* cm  |
| Misure disponibili **                       | L: da 62 a 90 cm   H: da 173 a 215 cm               |
| Variante misura bugna disponibile           | 40 x 167 cm   |
| Spessori disponibili in MDF                 | 7 - 15 - 20 - 30 mm                                 |
| Spessori disponibili in POLIURETANO JUST    | 7 - 15 - 24 mm                                      |
| Spessori disponibili in POLIURETANO POLD    | 25 - 30 mm  |
| Spessori disponibili in COMPOSITE PAN       | 30 - 35 - 40 mm                                     |
| Spessori disponibili con BLINDATURA MDF     | 30 - 40 mm  |
| Spessori disponibili con BLINDATURA POLD    | 30 - 40 mm  |
| Colore modello presentato (foto illustrata) | RAL 7039  |
| Colori disponibili                          | tutte le colorazioni RAL + decorati legno + renolit |
| Antina abbinata                             | art. 3041 misura standard 47 x 215 cm               |

Vernici speciali, Renolit e Decorati Legno delle migliori aziende leader del settore.

\* foto illustrata

\*\* le misure disponibili mantengono la bugnatura della stessa dimensione nei rispettivi assi verticale ed orizzontale aggiungendo o diminuendo materiale al pannello.

17 56 17



24  
167  
24



Maniglione CO-021



## Art. 3050 DX / 3050 SX CLYPSE

### Descrizione porta:

La porta Clypse. Quando una reale decorazione viene riscoperta da un intreccio di motivi, idealmente si abbraccia l'essenza dell'originalità.

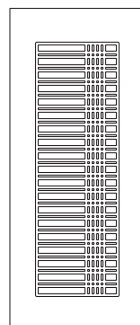
|   |   |
|---|---|
| Misure standard pannello                    | 90 x 215* cm  |
| Misure disponibili **                       | L: da 62 a 90 cm   H: da 176 a 215 cm               |
| Variante misura bugna disponibile           | 40 x 167 cm   |
| Spessori disponibili in MDF                 | 7 - 15 - 20 - 30 mm                                 |
| Spessori disponibili in POLIURETANO JUST    | 7 - 15 - 24 mm                                      |
| Spessori disponibili in POLIURETANO POLD    | 25 - 30 mm  |
| Spessori disponibili in COMPOSITE PAN       | 30 - 35 - 40 mm                                     |
| Spessori disponibili con BLINDATURA MDF     | 30 - 40 mm  |
| Spessori disponibili con BLINDATURA POLD    | 30 - 40 mm  |
| Colore modello presentato (foto illustrata) | RAL 8002  |
| Colori disponibili                          | tutte le colorazioni RAL + decorati legno + renolit |
| Antina abbinata                             | art. 3051 misura standard 47 x 215 cm               |

Vernici speciali, Renolit e Decorati Legno delle migliori aziende leader del settore.

\* foto illustrata

\*\* le misure disponibili mantengono la bugnatura della stessa dimensione nei rispettivi assi verticale ed orizzontale aggiungendo o diminuendo materiale al pannello.

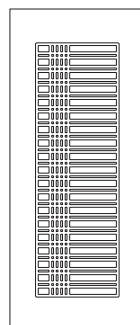
17 56 17



24  
167  
24

Vista esterna (DX)

17 56 17



24  
167  
24

Vista esterna (SX)



Maniglione CO-031







## Art. 3060 DX / 3060 SX

### FUJI

#### Descrizione porta:

La porta Fuji è geometricamente strutturata con concetti e idee che danno un importante risultato, dal forte carattere estroverso dona grande personalità.

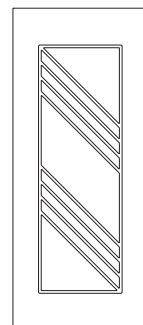
|   |   |
|---|---|
| Misure standard pannello                    | 90 x 215* cm  |
| Misure disponibili **                       | L: da 62 a 90 cm   H: da 172 a 215 cm               |
| Variante misura bugna disponibile           | 40 x 167 cm   |
| Spessori disponibili in MDF                 | 7 - 15 - 20 - 30 mm                                 |
| Spessori disponibili in POLIURETANO JUST    | 7 - 15 - 24 mm                                      |
| Spessori disponibili in POLIURETANO POLD    | 25 - 30 mm  |
| Spessori disponibili in COMPOSITE PAN       | 30 - 35 - 40 mm                                     |
| Spessori disponibili con BLINDATURA MDF     | 30 - 40 mm  |
| Spessori disponibili con BLINDATURA POLD    | 30 - 40 mm  |
| Colore modello presentato (foto illustrata) | RAL 9005  |
| Colori disponibili                          | tutte le colorazioni RAL + decorati legno + renolit |
| Antina abbinata                             | art. 3061 misura standard 47 x 215 cm               |

Vernici speciali, Renolit e Decorati Legno delle migliori aziende leader del settore.

\* foto illustrata

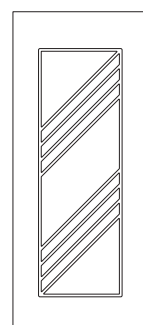
\*\* le misure disponibili mantengono la bugnatura della stessa dimensione nei rispettivi assi verticale ed orizzontale aggiungendo o diminuendo materiale al pannello.

17 56 17



Vista esterna (DX)

17 56 17



Vista esterna (SX)



Maniglione CO-031



## Art. 3070

### DONINGTON

#### Descrizione porta:

La porta Donington dalle linee morbide e avvolgenti crea la continuità dei contenuti emozionali che ci portano ad evolvere nella creatività donando la giusta dinamicità.

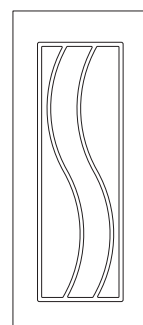
|   |   |
|---|---|
| Misure standard pannello                    | 90 x 215* cm  |
| Misure disponibili **                       | L: da 63 a 90 cm   H: da 179 a 215 cm               |
| Spessori disponibili in MDF                 | 7 - 15 - 20 - 30 mm                                 |
| Spessori disponibili in POLIURETANO JUST    | 7 - 15 - 24 mm                                      |
| Spessori disponibili in POLIURETANO POLD    | 25 - 30 mm  |
| Spessori disponibili in COMPOSITE PAN       | 30 - 35 - 40 mm                                     |
| Spessori disponibili con BLINDATURA MDF     | 30 - 40 mm  |
| Spessori disponibili con BLINDATURA POLD    | 30 - 40 mm  |
| Colore modello presentato (foto illustrata) | RAL 7001  |
| Colori disponibili                          | tutte le colorazioni RAL + decorati legno + renolit |
| Antina abbinata                             | art. 3071 misura standard 47 x 215 cm               |

Vernici speciali, Renolit e Decorati Legno delle migliori aziende leader del settore.

\* foto illustrata

\*\* le misure disponibili mantengono la bugnatura della stessa dimensione nei rispettivi assi verticale ed orizzontale aggiungendo o diminuendo materiale al pannello.

16 58 16



Maniglione CO-021

## Art. 3080 DX / 3080 SX

### AIN

#### Descrizione porta:

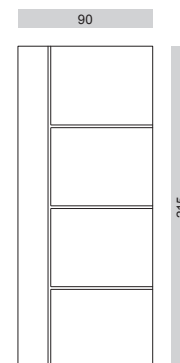
La porta Ain, con il compito di ereditare la componente poetica di una nuova sensibilità, dona equilibrio e leggerezza ad uno stile minimal ma ricco di personalità.

|   |   |
|---|---|
| Misure standard pannello                    | 90 x 215* cm  |
| Misure disponibili **                       | L: da 63 a 90 cm   H: da 179 a 215 cm               |
| Spessori disponibili in MDF                 | 7 - 15 - 20 - 30 mm                                 |
| Spessori disponibili in POLIURETANO JUST    | 7 - 15 - 24 mm                                      |
| Spessori disponibili in POLIURETANO POLD    | 25 - 30 mm  |
| Spessori disponibili in COMPOSITE PAN       | 30 - 35 - 40 mm                                     |
| Spessori disponibili con BLINDATURA MDF     | 30 - 40 mm  |
| Spessori disponibili con BLINDATURA POLD    | 30 - 40 mm  |
| Colore modello presentato (foto illustrata) | RAL 9010  |
| Colori disponibili                          | tutte le colorazioni RAL + decorati legno + renolit |
| Antina abbinata                             | art. 3081 misura standard 47 x 215 cm               |


Vernici speciali, Renolit e Decorati Legno delle migliori aziende leader del settore.

\* foto illustrata

\*\* le misure disponibili mantengono la bugnatura della stessa dimensione nei rispettivi assi verticale ed orizzontale aggiungendo o diminuendo materiale al pannello.



Vista esterna (DX)



Vista esterna (SX)



Maniglione CO-031



## Art. 3090 DX / 3090 SX

### DIAB

#### Descrizione porta:

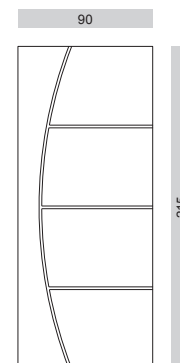
La porta Diab con una forte componente di improvvisazione, è volta a regalare un eccentrico movimento. Negli ambienti più originali crea un inaspettato capolavoro.

|   |   |
|---|---|
| Misure standard pannello                    | 90 x 215* cm  |
| Misure disponibili **                       | L: da 63 a 90 cm   H: da 179 a 215 cm               |
| Spessori disponibili in MDF                 | 7 - 15 - 20 - 30 mm                                 |
| Spessori disponibili in POLIURETANO JUST    | 7 - 15 - 24 mm                                      |
| Spessori disponibili in POLIURETANO POLD    | 25 - 30 mm  |
| Spessori disponibili in COMPOSITE PAN       | 30 - 35 - 40 mm                                     |
| Spessori disponibili con BLINDATURA MDF     | 30 - 40 mm  |
| Spessori disponibili con BLINDATURA POLD    | 30 - 40 mm  |
| Colore modello presentato (foto illustrata) | RAL 7036  |
| Colori disponibili                          | tutte le colorazioni RAL + decorati legno + renolit |
| Antina abbinata                             | art. 3091 misura standard 47 x 215 cm               |

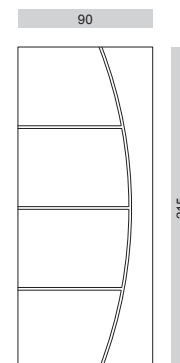
Vernici speciali, Renolit e Decorati Legno delle migliori aziende leader del settore.

\* foto illustrata

\*\* le misure disponibili mantengono la bugnatura della stessa dimensione nei rispettivi assi verticale ed orizzontale aggiungendo o diminuendo materiale al pannello.



Vista esterna (DX)



Vista esterna (SX)



Maniglione CO-021



## Art. 3100 SEPANG

### Descrizione porta:

La porta Sepang ricorda con le sue forme astratte l'espressione artistica dell'arte concettuale, che nasce dalla fusione del pensiero con il piacere estetico. Altro non amerà, chi è alla ricerca della contemporaneità.

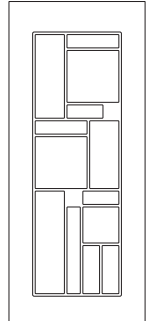
|   |   |
|---|---|
| Misure standard pannello                    | 90 x 215* cm  |
| Misure disponibili **                       | L: da 63 a 90 cm   H: da 179 a 215 cm               |
| Variante misura bugna disponibile           | 40 x 173 cm   |
| Spessori disponibili in MDF                 | 7 - 15 - 20 - 30 mm                                 |
| Spessori disponibili in POLIURETANO JUST    | 7 - 15 - 24 mm                                      |
| Spessori disponibili in POLIURETANO POLD    | 25 - 30 mm  |
| Spessori disponibili in COMPOSITE PAN       | 30 - 35 - 40 mm                                     |
| Spessori disponibili con BLINDATURA MDF     | 30 - 40 mm  |
| Spessori disponibili con BLINDATURA POLD    | 30 - 40 mm  |
| Colore modello presentato (foto illustrata) | RAL 9010  |
| Colori disponibili                          | tutte le colorazioni RAL + decorati legno + renolit |
| Antina abbinata                             | art. 3101 misura standard 47 x 215 cm               |

Vernici speciali, Renolit e Decorati Legno delle migliori aziende leader del settore.

\* foto illustrata

\*\* le misure disponibili mantengono la bugnatura della stessa dimensione nei rispettivi assi verticale ed orizzontale aggiungendo o diminuendo materiale al pannello.

16 58 16



Maniglione CO-021

## Art. 3110 ATLANTA

### Descrizione porta:

La porta Atlanta dallo stile moderno ci ricorda gli incroci a cui abbiamo saputo dare una meravigliosa svolta. Senza rimpianti né rimorsi enfatizza speciali incroci di realtà.


|   |   |
|---|---|
| Misure standard pannello                    | 90 x 215* cm  |
| Misure disponibili **                       | L: da 63 a 90 cm   H: da 179 a 215 cm               |
| Spessori disponibili in MDF                 | 7 - 15 - 20 - 30 mm                                 |
| Spessori disponibili in POLIURETANO JUST    | 7 - 15 - 24 mm                                      |
| Spessori disponibili in POLIURETANO POLD    | 25 - 30 mm  |
| Spessori disponibili in COMPOSITE PAN       | 30 - 35 - 40 mm                                     |
| Spessori disponibili con BLINDATURA MDF     | 30 - 40 mm  |
| Spessori disponibili con BLINDATURA POLD    | 30 - 40 mm  |
| Colore modello presentato (foto illustrata) | RAL 1021  |
| Colori disponibili                          | tutte le colorazioni RAL + decorati legno + renolit |
| Antina abbinata                             | art. 3111 misura standard 47 x 215 cm               |

Vernici speciali, Renolit e Decorati Legno delle migliori aziende leader del settore.

\* foto illustrata


\*\* le misure disponibili mantengono la bugnatura della stessa dimensione nei rispettivi assi verticale ed orizzontale aggiungendo o diminuendo materiale al pannello.

90



Maniglione CA-046





linea classic

**BUGNALL**<sup>®</sup>

cimarelli<sup>®</sup>

## classic

---

Preziosa, elegante e con stile è la nostra porta ESTORIL (Ar. 2180) abbinata al fantastico maniglione in ottone lucido/satinato (Art. CA-065).







22



## Art. 2012 CLADY

### Descrizione porta:

La porta Clady ha un'ampia versatilità che la rende capace di adattarsi ad ogni situazione in maniera impeccabile. Poliedrica ed eclettica, questa porta riuscirà ad impreziosire ogni casa dandole un tocco di personalità secondo le sue molteplici sfumature.


|   |   |
|---|---|
| Misure standard pannello                    | 90 x 215* cm  |
| Misure disponibili **                       | L: da 53 a 90 cm   H: da 181 a 215 cm               |
| Spessori disponibili in MDF                 | 7 - 15 - 20 - 30 mm                                 |
| Spessori disponibili in POLIURETANO JUST    | 7 - 15 - 24 mm                                      |
| Spessori disponibili in POLIURETANO POLD    | 25 - 30 mm  |
| Spessori disponibili in COMPOSITE PAN       | 30 - 35 - 40 mm                                     |
| Spessori disponibili con BLINDATURA MDF     | 30 - 40 mm  |
| Spessori disponibili con BLINDATURA POLD    | 30 - 40 mm  |
| Colore modello presentato (foto illustrata) | RAL 7031  |
| Colori disponibili                          | tutte le colorazioni RAL + decorati legno + renolit |
| Antina abbinata                             | art. 2013 misura standard 47 x 215 cm               |

Vernici speciali, Renolit e Decorati Legno delle migliori aziende leader del settore.

\* foto illustrata

\*\* le misure disponibili mantengono la bugnatura della stessa dimensione nei rispettivi assi verticale ed orizzontale aggiungendo o diminuendo materiale al pannello.

21 48 21



20 175 20



Maniglione CA-046

## Art. 2013 CLADY

### Descrizione porta:

L'antina Art. 2013 si abbina perfettamente alla porta Clady.

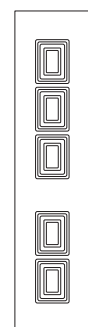
|   |   |
|---|---|
| Misure standard pannello                    | 47 x 215* cm  |
| Misure disponibili **                       | L: da 29 a 47 cm   H: da 181 a 215 cm               |
| Spessori disponibili in MDF                 | 7 - 15 - 20 - 30 mm                                 |
| Spessori disponibili in POLIURETANO JUST    | 7 - 15 - 24 mm                                      |
| Spessori disponibili in POLIURETANO POLD    | 25 - 30 mm  |
| Spessori disponibili in COMPOSITE PAN       | 30 - 35 - 40 mm                                     |
| Spessori disponibili con BLINDATURA MDF     | 30 - 40 mm  |
| Spessori disponibili con BLINDATURA POLD    | 30 - 40 mm  |
| Colore modello presentato (foto illustrata) | RAL 7031  |
| Colori disponibili                          | tutte le colorazioni RAL + decorati legno + renolit |

Vernici speciali, Renolit e Decorati Legno delle migliori aziende leader del settore.

\* foto illustrata

\*\* le misure disponibili mantengono la bugnatura della stessa dimensione nei rispettivi assi verticale ed orizzontale aggiungendo o diminuendo materiale al pannello.

12 23 12



20 175 20



## Art. 2180

# ESTORIL

### Descrizione porta:

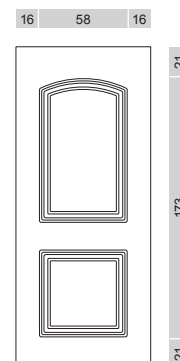
La porta Estoril con le sue linee virtuose rappresenta l'inizio di un'inedita svolta che si avvia al traguardo di un nuovo stile fatto di decori semplici che impreziosiscono ogni ambiente.

|   |   |
|---|---|
| Misure standard pannello                    | 90 x 215* cm  |
| Misure disponibili **                       | L: da 63 a 90 cm   H: da 178 a 215 cm               |
| Variante misura bugna disponibile           | 45 x 169,5 cm                                       |
| Spessori disponibili in MDF                 | 7 - 15 - 20 - 30 mm                                 |
| Spessori disponibili in POLIURETANO JUST    | 7 - 15 - 24 mm                                      |
| Spessori disponibili in POLIURETANO POLD    | 25 - 30 mm  |
| Spessori disponibili in COMPOSITE PAN       | 30 - 35 - 40 mm                                     |
| Spessori disponibili con BLINDATURA MDF     | 30 - 40 mm  |
| Spessori disponibili con BLINDATURA POLD    | 30 - 40 mm  |
| Colore modello presentato (foto illustrata) | RAL 1015  |
| Colori disponibili                          | tutte le colorazioni RAL + decorati legno + renolit |
| Antina abbinata                             | art. 2183 misura standard 47 x 215 cm               |

Vernici speciali, Renolit e Decorati Legno delle migliori aziende leader del settore.

\* foto illustrata

\*\* le misure disponibili mantengono la bugnatura della stessa dimensione nei rispettivi assi verticale ed orizzontale aggiungendo o diminuendo materiale al pannello.



Maniglione CA-056

## Art. 2181

# AUTOPOLIS

### Descrizione anta:

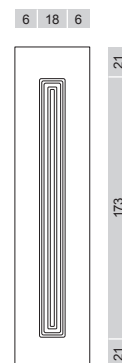
L'Autopolis è un'antina che si abbina ad ogni modello di anta grande. La sua speciale cornice arricchisce l'anta piccola diventando l'ideale complemento della porta anta grande Bugnall.

|   |   |
|---|---|
| Misure standard pannello                    | 30 x 215* cm  |
| Misure disponibili **                       | L: da 22 a 30 cm   H: da 178 a 215 cm               |
| Spessori disponibili in MDF                 | 7 - 15 - 20 - 30 mm                                 |
| Spessori disponibili in POLIURETANO JUST    | 7 - 15 - 24 mm                                      |
| Spessori disponibili in POLIURETANO POLD    | 25 - 30 mm  |
| Spessori disponibili in COMPOSITE PAN       | 30 - 35 - 40 mm                                     |
| Spessori disponibili con BLINDATURA MDF     | 30 - 40 mm  |
| Spessori disponibili con BLINDATURA POLD    | 30 - 40 mm  |
| Colore modello presentato (foto illustrata) | RAL 1015  |
| Colori disponibili                          | tutte le colorazioni RAL + decorati legno + renolit |

Vernici speciali, Renolit e Decorati Legno delle migliori aziende leader del settore.

\* foto illustrata

\*\* le misure disponibili mantengono la bugnatura della stessa dimensione nei rispettivi assi verticale ed orizzontale aggiungendo o diminuendo materiale al pannello.





## Art. 2010 SILVERSTONE

### Descrizione porta:

La porta Silverstone è stata la prima a rivoluzionare il mondo della porta in alluminio con la semplicità del suo stile. La sua struttura geometrica nasce con concetti ed idee essenziali. Sposa benissimo sia lo stile classico che lo stile moderno, donando una graziosa armonia.


|   |   |
|---|---|
| Misure standard pannello                    | 90 x 215* cm  |
| Misure disponibili **                       | L: da 53 a 90 cm   H: da 178 a 215 cm               |
| Spessori disponibili in MDF                 | 7 - 15 - 20 - 30 mm                                 |
| Spessori disponibili in POLIURETANO JUST    | 7 - 15 - 24 mm                                      |
| Spessori disponibili in POLIURETANO POLD    | 25 - 30 mm  |
| Spessori disponibili in COMPOSITE PAN       | 30 - 35 - 40 mm                                     |
| Spessori disponibili con BLINDATURA MDF     | 30 - 40 mm  |
| Spessori disponibili con BLINDATURA POLD    | 30 - 40 mm  |
| Colore modello presentato (foto illustrata) | RAL 1023  |
| Colori disponibili                          | tutte le colorazioni RAL + decorati legno + renolit |
| Antina abbinata                             | art. 2011 misura standard 47 x 215 cm               |

Vernici speciali, Renolit e Decorati Legno delle migliori aziende leader del settore.

\* foto illustrata

\*\* le misure disponibili mantengono la bugnatura della stessa dimensione nei rispettivi assi verticale ed orizzontale aggiungendo o diminuendo materiale al pannello.

21 48 21



21

173

21



Maniglione CA-046

## Art. 2011 SILVERSTONE

### Descrizione anta:

L'antina Art. 2011 si abbina perfettamente alla porta Silverstone.

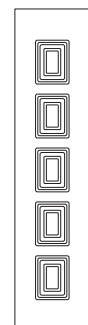
|   |   |
|---|---|
| Misure standard pannello                    | 47 x 215* cm  |
| Misure disponibili **                       | L: da 28 a 47 cm   H: da 178 a 215 cm               |
| Spessori disponibili in MDF                 | 7 - 15 - 20 - 30 mm                                 |
| Spessori disponibili in POLIURETANO JUST    | 7 - 15 - 24 mm                                      |
| Spessori disponibili in POLIURETANO POLD    | 25 - 30 mm  |
| Spessori disponibili in COMPOSITE PAN       | 30 - 35 - 40 mm                                     |
| Spessori disponibili con BLINDATURA MDF     | 30 - 40 mm  |
| Spessori disponibili con BLINDATURA POLD    | 30 - 40 mm  |
| Colore modello presentato (foto illustrata) | RAL 1023  |
| Colori disponibili                          | tutte le colorazioni RAL + decorati legno + renolit |

Vernici speciali, Renolit e Decorati Legno delle migliori aziende leader del settore.

\* foto illustrata

\*\* le misure disponibili mantengono la bugnatura della stessa dimensione nei rispettivi assi verticale ed orizzontale aggiungendo o diminuendo materiale al pannello.

12 23 12



21

173

21






## Art. 2020

# RIVERSIDE

### Descrizione porta:

La porta Riverside è un modello dal carattere deciso, con linee regolari che arredano con sobrietà. La sua linea cattura gradevolmente ogni sguardo lasciandosi contemplare in tutta la sua preziosità, rinnovando sempre un'eleganza nuova.

16 58 16



|   |   |
|---|---|
| Misure standard pannello                    | 90 x 215* cm  |
| Misure disponibili **                       | L: da 63 a 90 cm   H: da 178 a 215 cm               |
| Spessori disponibili in MDF                 | 7 - 15 - 20 - 30 mm                                 |
| Spessori disponibili in POLIURETANO JUST    | 7 - 15 - 24 mm                                      |
| Spessori disponibili in POLIURETANO POLD    | 25 - 30 mm  |
| Spessori disponibili in COMPOSITE PAN       | 30 - 35 - 40 mm                                     |
| Spessori disponibili con BLINDATURA MDF     | 30 - 40 mm  |
| Spessori disponibili con BLINDATURA POLD    | 30 - 40 mm  |
| Colore modello presentato (foto illustrata) | effetto legno castagno                              |
| Colori disponibili                          | tutte le colorazioni RAL + decorati legno + renolit |
| Antina abbinata                             | art. 2021 misura standard 47 x 215 cm               |

Vernici speciali, Renolit e Decorati Legno delle migliori aziende leader del settore.

\* foto illustrata

\*\* le misure disponibili mantengono la bugnatura della stessa dimensione nei rispettivi assi verticale ed orizzontale aggiungendo o diminuendo materiale al pannello.



Maniglione CA-005



## Art. 2021


# RIVERSIDE

### Descrizione anta:

L'antina Art. 2021 si abbina perfettamente alla porta Riverside.

|   |   |
|---|---|
| Misure standard pannello                    | 47 x 215* cm  |
| Misure disponibili **                       | L: da 33 a 47 cm   H: da 178 a 215 cm               |
| Spessori disponibili in MDF                 | 7 - 15 - 20 - 30 mm                                 |
| Spessori disponibili in POLIURETANO JUST    | 7 - 15 - 24 mm                                      |
| Spessori disponibili in POLIURETANO POLD    | 25 - 30 mm  |
| Spessori disponibili in COMPOSITE PAN       | 30 - 35 - 40 mm                                     |
| Spessori disponibili con BLINDATURA MDF     | 30 - 40 mm  |
| Spessori disponibili con BLINDATURA POLD    | 30 - 40 mm  |
| Colore modello presentato (foto illustrata) | effetto legno castagno                              |
| Colori disponibili                          | tutte le colorazioni RAL + decorati legno + renolit |

10 27 10



Vernici speciali, Renolit e Decorati Legno delle migliori aziende leader del settore.

\* foto illustrata

\*\* le misure disponibili mantengono la bugnatura della stessa dimensione nei rispettivi assi verticale ed orizzontale aggiungendo o diminuendo materiale al pannello.







## Art. 2022 MOSCOW

### Descrizione porta:

La porta Moscow ha forme geometriche posate con grazia e abilità, è l'ideale per gli amanti dello stile ordinato e rifinito che non rinunciano ad un tocco di eleganza. Vi stupirà con la sua capacità di conquistarvi ogni volta con nuovi dettagli.


|   |   |
|---|---|
| Misure standard pannello                    | 90 x 215* cm  |
| Misure disponibili **                       | L: da 63 a 90 cm   H: da 181 a 215 cm               |
| Spessori disponibili in MDF                 | 7 - 15 - 20 - 30 mm                                 |
| Spessori disponibili in POLIURETANO JUST    | 7 - 15 - 24 mm                                      |
| Spessori disponibili in POLIURETANO POLD    | 25 - 30 mm  |
| Spessori disponibili in COMPOSITE PAN       | 30 - 35 - 40 mm                                     |
| Spessori disponibili con BLINDATURA MDF     | 30 - 40 mm  |
| Spessori disponibili con BLINDATURA POLD    | 30 - 40 mm  |
| Colore modello presentato (foto illustrata) | effetto legno noce                                  |
| Colori disponibili                          | tutte le colorazioni RAL + decorati legno + renolit |
| Antina abbinata                             | art. 2023 misura standard 47 x 215 cm               |

Vernici speciali, Renolit e Decorati Legno delle migliori aziende leader del settore.

\* foto illustrata

\*\* le misure disponibili mantengono la bugnatura della stessa dimensione nei rispettivi assi verticale ed orizzontale aggiungendo o diminuendo materiale al pannello.

16 58 16



20

175

20



Maniglione CA-025

## Art. 2023 MOSCOW

### Descrizione anta:

L'antina Art. 2023 si abbinata perfettamente alla porta Moscow.

|   |   |
|---|---|
| Misure standard pannello                    | 47 x 215* cm  |
| Misure disponibili **                       | L: da 33 a 47 cm   H: da 181 a 215 cm               |
| Spessori disponibili in MDF                 | 7 - 15 - 20 - 30 mm                                 |
| Spessori disponibili in POLIURETANO JUST    | 7 - 15 - 24 mm                                      |
| Spessori disponibili in POLIURETANO POLD    | 25 - 30 mm  |
| Spessori disponibili in COMPOSITE PAN       | 30 - 35 - 40 mm                                     |
| Spessori disponibili con BLINDATURA MDF     | 30 - 40 mm  |
| Spessori disponibili con BLINDATURA POLD    | 30 - 40 mm  |
| Colore modello presentato (foto illustrata) | effetto legno noce                                  |
| Colori disponibili                          | tutte le colorazioni RAL + decorati legno + renolit |

Vernici speciali, Renolit e Decorati Legno delle migliori aziende leader del settore.

\* foto illustrata

\*\* le misure disponibili mantengono la bugnatura della stessa dimensione nei rispettivi assi verticale ed orizzontale aggiungendo o diminuendo materiale al pannello.

10 27 10



20

175

20





## Art. 2060 VALENCIA

### Descrizione porta:

La porta Valencia ha forme che richiamano una bellezza ricercata. Seguendo il suo stile, prevale su tutto con la sua capacità di rinnovarsi in ogni posto con un delicato richiamo all'eleganza.


|   |   |
|---|---|
| Misure standard pannello                    | 90 x 215* cm  |
| Misure disponibili **                       | L: da 63 a 90 cm   H: da 178 a 215 cm               |
| Variante misura bugna disponibile           | 48 x 163 cm   |
| Spessori disponibili in MDF                 | 7 - 15 - 20 - 30 mm                                 |
| Spessori disponibili in POLIURETANO JUST    | 7 - 15 - 24 mm                                      |
| Spessori disponibili in POLIURETANO POLD    | 25 - 30 mm  |
| Spessori disponibili in COMPOSITE PAN       | 30 - 35 - 40 mm                                     |
| Spessori disponibili con BLINDATURA MDF     | 30 - 40 mm  |
| Spessori disponibili con BLINDATURA POLD    | 30 - 40 mm  |
| Colore modello presentato (foto illustrata) | effetto legno noce                                  |
| Colori disponibili                          | tutte le colorazioni RAL + decorati legno + renolit |
| Antina abbinata                             | art. 2061 misura standard 47 x 215 cm               |

Vernici speciali, Renolit e Decorati Legno delle migliori aziende leader del settore.

\* foto illustrata

\*\* le misure disponibili mantengono la bugnatura della stessa dimensione nei rispettivi assi verticale ed orizzontale aggiungendo o diminuendo materiale al pannello.

16 58 16



21

173

21



Maniglione CA-025

## Art. 2061 VALENCIA

### Descrizione anta:

L'antina Art. 2061 si abbina perfettamente alla porta Valencia.

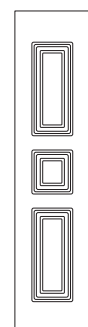
|   |   |
|---|---|
| Misure standard pannello                    | 47 x 215* cm  |
| Misure disponibili **                       | L: da 33 a 47 cm   H: da 178 a 215 cm               |
| Spessori disponibili in MDF                 | 7 - 15 - 20 - 30 mm                                 |
| Spessori disponibili in POLIURETANO JUST    | 7 - 15 - 24 mm                                      |
| Spessori disponibili in POLIURETANO POLD    | 25 - 30 mm  |
| Spessori disponibili in COMPOSITE PAN       | 30 - 35 - 40 mm                                     |
| Spessori disponibili con BLINDATURA MDF     | 30 - 40 mm  |
| Spessori disponibili con BLINDATURA POLD    | 30 - 40 mm  |
| Colore modello presentato (foto illustrata) | effetto legno noce                                  |
| Colori disponibili                          | tutte le colorazioni RAL + decorati legno + renolit |

Vernici speciali, Renolit e Decorati Legno delle migliori aziende leader del settore.

\* foto illustrata

\*\* le misure disponibili mantengono la bugnatura della stessa dimensione nei rispettivi assi verticale ed orizzontale aggiungendo o diminuendo materiale al pannello.

10 27 10



21

173

21



## Art. 2050 DALLAS

### Descrizione porta:

La porta Dallas nasce dall'esigenza di esprimere l'eleganza attraverso la semplicità che ci conduce verso la più gratificante soluzione. Questa porta si fa notare per le sue differenti linee che si fondono in una perfetta alchimia donandoci un'eccellente armonia.

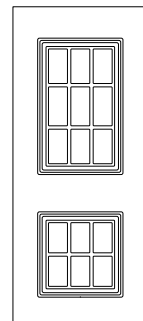
|   |   |
|---|---|
| Misure standard pannello                    | 90 x 215* cm  |
| Misure disponibili **                       | L: da 63 a 90 cm   H: da 178 a 215 cm               |
| Spessori disponibili in MDF                 | 7 - 15 - 20 - 30 mm                                 |
| Spessori disponibili in POLIURETANO JUST    | 7 - 15 - 24 mm                                      |
| Spessori disponibili in POLIURETANO POLD    | 25 - 30 mm  |
| Spessori disponibili in COMPOSITE PAN       | 30 - 35 - 40 mm                                     |
| Spessori disponibili con BLINDATURA MDF     | 30 - 40 mm  |
| Spessori disponibili con BLINDATURA POLD    | 30 - 40 mm  |
| Colore modello presentato (foto illustrata) | RAL 7004  |
| Colori disponibili                          | tutte le colorazioni RAL + decorati legno + renolit |
| Antina abbinata                             | art. 2051 misura standard 47 x 215 cm               |

Vernici speciali, Renolit e Decorati Legno delle migliori aziende leader del settore.

\* foto illustrata

\*\* le misure disponibili mantengono la bugnatura della stessa dimensione nei rispettivi assi verticale ed orizzontale aggiungendo o diminuendo materiale al pannello.

16 58 16



21

173

21



Maniglione CA-046



## Art. 2070 GLEN

### Descrizione porta:

La porta Glen con il suo design ricco di dettagli, darà alla vostra abitazione una decisa nota di vitalità. È ideale per creare movimento con il suo stile fantasioso e dinamico.

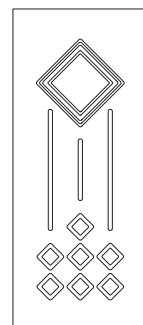
|   |   |
|---|---|
| Misure standard pannello                    | 90 x 215* cm  |
| Misure disponibili **                       | L: da 63 a 90 cm   H: da 178 a 215 cm               |
| Spessori disponibili in MDF                 | 7 - 15 - 20 - 30 mm                                 |
| Spessori disponibili in POLIURETANO JUST    | 7 - 15 - 24 mm                                      |
| Spessori disponibili in POLIURETANO POLD    | 25 - 30 mm  |
| Spessori disponibili in COMPOSITE PAN       | 30 - 35 - 40 mm                                     |
| Spessori disponibili con BLINDATURA MDF     | 30 - 40 mm  |
| Spessori disponibili con BLINDATURA POLD    | 30 - 40 mm  |
| Colore modello presentato (foto illustrata) | RAL 6033  |
| Colori disponibili                          | tutte le colorazioni RAL + decorati legno + renolit |
| Antina abbinata                             | art. 2071 misura standard 47 x 215 cm               |

Vernici speciali, Renolit e Decorati Legno delle migliori aziende leader del settore.

\* foto illustrata

\*\* le misure disponibili mantengono la bugnatura della stessa dimensione nei rispettivi assi verticale ed orizzontale aggiungendo o diminuendo materiale al pannello.

16 58 16



21

173

21



Maniglione CO-021



## Art. 2030

# ADELAIDE

### Descrizione porta:

La porta Adelaide ha una linea che arricchisce e valorizza gli ambienti con dettagli classici. La delicata alternanza degli spazi la rende inimitabile. Raffinata per vocazione, questa porta saprà donare un carattere ricercato e signorile dal sapore di altri tempi.

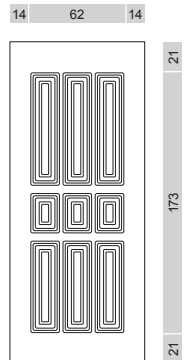


|   |   |
|---|---|
| Misure standard pannello                    | 90 x 215* cm  |
| Misure disponibili **                       | L: da 68 a 90 cm   H: da 178 a 215 cm               |
| Variante misura bugna disponibile           | 62 x 159 cm   |
| Spessori disponibili in MDF                 | 7 - 15 - 20 - 30 mm                                 |
| Spessori disponibili in POLIURETANO JUST    | 7 - 15 - 24 mm                                      |
| Spessori disponibili in POLIURETANO POLD    | 25 - 30 mm  |
| Spessori disponibili in COMPOSITE PAN       | 30 - 35 - 40 mm                                     |
| Spessori disponibili con BLINDATURA MDF     | 30 - 40 mm  |
| Spessori disponibili con BLINDATURA POLD    | 30 - 40 mm  |
| Colore modello presentato (foto illustrata) | RAL 1015  |
| Colori disponibili                          | tutte le colorazioni RAL + decorati legno + renolit |
| Antina abbinata                             | art. 2031 misura standard 47 x 215 cm               |

Vernici speciali, Renolit e Decorati Legno delle migliori aziende leader del settore.

\* foto illustrata

\*\* le misure disponibili mantengono la bugnatura della stessa dimensione nei rispettivi assi verticale ed orizzontale aggiungendo o diminuendo materiale al pannello.



Maniglione CA-065

## Art. 2031

# ADELAIDE

### Descrizione anta:

L'antina Art. 2031 si abbina perfettamente alla porta Adelaide.

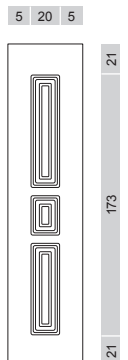


|   |   |
|---|---|
| Misure standard pannello                    | 30 x 215* cm  |
| Misure disponibili **                       | L: da 25 a 30 cm   H: da 178 a 215 cm               |
| Spessori disponibili in MDF                 | 7 - 15 - 20 - 30 mm                                 |
| Spessori disponibili in POLIURETANO JUST    | 7 - 15 - 24 mm                                      |
| Spessori disponibili in POLIURETANO POLD    | 25 - 30 mm  |
| Spessori disponibili in COMPOSITE PAN       | 30 - 35 - 40 mm                                     |
| Spessori disponibili con BLINDATURA MDF     | 30 - 40 mm  |
| Spessori disponibili con BLINDATURA POLD    | 30 - 40 mm  |
| Colore modello presentato (foto illustrata) | RAL 1015  |
| Colori disponibili                          | tutte le colorazioni RAL + decorati legno + renolit |

Vernici speciali, Renolit e Decorati Legno delle migliori aziende leader del settore.

\* foto illustrata

\*\* le misure disponibili mantengono la bugnatura della stessa dimensione nei rispettivi assi verticale ed orizzontale aggiungendo o diminuendo materiale al pannello.





## Art. 2032 ADELAIDE

### Descrizione porta:

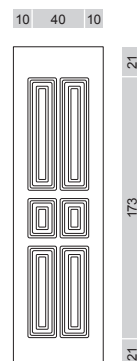
La Porta Adelaide Art. 2032 può essere installata singolarmente, abbinata all'antina Art. 2031 o doppia come porta a 2 ante per creare una piacevole simmetria.

|   |   |
|---|---|
| Misure standard pannello                    | 60 x 215* cm  |
| Misure disponibili **                       | L: da 47 a 60 cm   H: da 178 a 215 cm               |
| Variante misura bugna disponibile           | 40 x 167 cm   |
| Spessori disponibili in MDF                 | 7 - 15 - 20 - 30 mm                                 |
| Spessori disponibili in POLIURETANO JUST    | 7 - 15 - 24 mm                                      |
| Spessori disponibili in POLIURETANO POLD    | 25 - 30 mm  |
| Spessori disponibili in COMPOSITE PAN       | 30 - 35 - 40 mm                                     |
| Spessori disponibili con BLINDATURA MDF     | 30 - 40 mm  |
| Spessori disponibili con BLINDATURA POLD    | 30 - 40 mm  |
| Colore modello presentato (foto illustrata) | RAL 1019  |
| Colori disponibili                          | tutte le colorazioni RAL + decorati legno + renolit |
| Antina abbinata                             | art. 2031 misura standard 47 x 215 cm               |

Vernici speciali, Renolit e Decorati Legno delle migliori aziende leader del settore.

\* foto illustrata

\*\* le misure disponibili mantengono la bugnatura della stessa dimensione nei rispettivi assi verticale ed orizzontale aggiungendo o diminuendo materiale al pannello.



Maniglione CA-025



## Art. 2040 PERGUSA

### Descrizione porta:

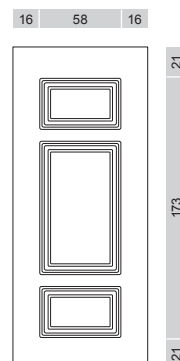
La porta Pergusa ha una semplicità nelle linee che è in grado di soddisfare anche i gusti più esigenti. L'intervallo tra le forme produce un importante risultato. È una porta semplicemente incantevole che aggiungerà pregio alla vostra abitazione qualunque siano le vostre preferenze.

|   |   |
|---|---|
| Misure standard pannello                    | 90 x 215* cm  |
| Misure disponibili **                       | L: da 63 a 90 cm   H: da 178 a 215 cm               |
| Variante misura bugna disponibile           | 47 x 172 cm   |
| Spessori disponibili in MDF                 | 7 - 15 - 20 - 30 mm                                 |
| Spessori disponibili in POLIURETANO JUST    | 7 - 15 - 24 mm                                      |
| Spessori disponibili in POLIURETANO POLD    | 25 - 30 mm  |
| Spessori disponibili in COMPOSITE PAN       | 30 - 35 - 40 mm                                     |
| Spessori disponibili con BLINDATURA MDF     | 30 - 40 mm  |
| Spessori disponibili con BLINDATURA POLD    | 30 - 40 mm  |
| Colore modello presentato (foto illustrata) | RAL 6029  |
| Colori disponibili                          | tutte le colorazioni RAL + decorati legno + renolit |
| Antina abbinata                             | art. 2041 misura standard 47 x 215 cm               |

Vernici speciali, Renolit e Decorati Legno delle migliori aziende leader del settore.

\* foto illustrata

\*\* le misure disponibili mantengono la bugnatura della stessa dimensione nei rispettivi assi verticale ed orizzontale aggiungendo o diminuendo materiale al pannello.



Maniglione CA-005

## Art. 2100

# JEREZ

### Descrizione porta:

La porta Jerez con la sua trama geometrica di rombi posti all'interno delle forme, pone in evidenza il suo stile accattivante e giocoso nel voler continuamente sorprendere. Le sue geometrie creano divertimento e vitalità.

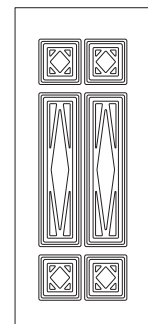
|   |   |
|---|---|
| Misure standard pannello                    | 90 x 215* cm  |
| Misure disponibili **                       | L: da 63 a 90 cm   H: da 178 a 215 cm               |
| Spessori disponibili in MDF                 | 7 - 15 - 20 - 30 mm                                 |
| Spessori disponibili in POLIURETANO JUST    | 7 - 15 - 24 mm                                      |
| Spessori disponibili in POLIURETANO POLD    | 25 - 30 mm  |
| Spessori disponibili in COMPOSITE PAN       | 30 - 35 - 40 mm                                     |
| Spessori disponibili con BLINDATURA MDF     | 30 - 40 mm  |
| Spessori disponibili con BLINDATURA POLD    | 30 - 40 mm  |
| Colore modello presentato (foto illustrata) | RAL 3000  |
| Colori disponibili                          | tutte le colorazioni RAL + decorati legno + renolit |
| Antina abbinata                             | art. 2101 misura standard 47 x 215 cm               |

Vernici speciali, Renolit e Decorati Legno delle migliori aziende leader del settore.

\* foto illustrata

\*\* le misure disponibili mantengono la bugnatura della stessa dimensione nei rispettivi assi verticale ed orizzontale aggiungendo o diminuendo materiale al pannello.

16 58 16



21

173

21



Maniglione CA-065

## Art. 2101

# JEREZ

### Descrizione anta:

L'antina Art. 2101 si abbina perfettamente alla porta Jerez.

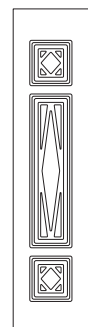
|   |   |
|---|---|
| Misure standard pannello                    | 47 x 215* cm  |
| Misure disponibili **                       | L: da 33 a 47 cm   H: da 178 a 215 cm               |
| Spessori disponibili in MDF                 | 7 - 15 - 20 - 30 mm                                 |
| Spessori disponibili in POLIURETANO JUST    | 7 - 15 - 24 mm                                      |
| Spessori disponibili in POLIURETANO POLD    | 25 - 30 mm  |
| Spessori disponibili in COMPOSITE PAN       | 30 - 35 - 40 mm                                     |
| Spessori disponibili con BLINDATURA MDF     | 30 - 40 mm  |
| Spessori disponibili con BLINDATURA POLD    | 30 - 40 mm  |
| Colore modello presentato (foto illustrata) | RAL 3000  |
| Colori disponibili                          | tutte le colorazioni RAL + decorati legno + renolit |

Vernici speciali, Renolit e Decorati Legno delle migliori aziende leader del settore.

\* foto illustrata

\*\* le misure disponibili mantengono la bugnatura della stessa dimensione nei rispettivi assi verticale ed orizzontale aggiungendo o diminuendo materiale al pannello.

10 27 10



21

173

21





## Art. 2110 BUENOS AIRES

### Descrizione porta:

La porta Buenos Aires con un'accurata resa dei dettagli crea una concatenazione dinamica tra le figure. Le linee aggraziate e sinuose rendono l'ambiente accogliente e romantico.

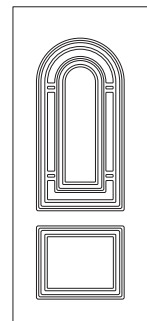
|   |   |
|---|---|
| Misure standard pannello                    | 90 x 215* cm  |
| Misure disponibili **                       | L: da 63 a 90 cm   H: da 178 a 215 cm               |
| Variante misura bugna disponibile           | 47 x 173 cm   |
| Spessori disponibili in MDF                 | 7 - 15 - 20 - 30 mm                                 |
| Spessori disponibili in POLIURETANO JUST    | 7 - 15 - 24 mm                                      |
| Spessori disponibili in POLIURETANO POLD    | 25 - 30 mm  |
| Spessori disponibili in COMPOSITE PAN       | 30 - 35 - 40 mm                                     |
| Spessori disponibili con BLINDATURA MDF     | 30 - 40 mm  |
| Spessori disponibili con BLINDATURA POLD    | 30 - 40 mm  |
| Colore modello presentato (foto illustrata) | RAL 4002  |
| Colori disponibili                          | tutte le colorazioni RAL + decorati legno + renolit |
| Antina abbinata                             | art. 2111 misura standard 47 x 215 cm               |

Vernici speciali, Renolit e Decorati Legno delle migliori aziende leader del settore.

\* foto illustrata

\*\* le misure disponibili mantengono la bugnatura della stessa dimensione nei rispettivi assi verticale ed orizzontale aggiungendo o diminuendo materiale al pannello.

16 58 16



Maniglione CA-036

## Art. 2111 BUENOS AIRES

### Descrizione anta:

L'antina Art. 2111 si abbina perfettamente alla porta Buenos Aires.

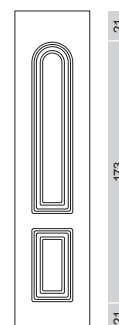
|   |   |
|---|---|
| Misure standard pannello                    | 47 x 215* cm  |
| Misure disponibili **                       | L: da 33 a 47 cm   H: da 178 a 215 cm               |
| Spessori disponibili in MDF                 | 7 - 15 - 20 - 30 mm                                 |
| Spessori disponibili in POLIURETANO JUST    | 7 - 15 - 24 mm                                      |
| Spessori disponibili in POLIURETANO POLD    | 25 - 30 mm  |
| Spessori disponibili in COMPOSITE PAN       | 30 - 35 - 40 mm                                     |
| Spessori disponibili con BLINDATURA MDF     | 30 - 40 mm  |
| Spessori disponibili con BLINDATURA POLD    | 30 - 40 mm  |
| Colore modello presentato (foto illustrata) | RAL 4002  |
| Colori disponibili                          | tutte le colorazioni RAL + decorati legno + renolit |

Vernici speciali, Renolit e Decorati Legno delle migliori aziende leader del settore.

\* foto illustrata

\*\* le misure disponibili mantengono la bugnatura della stessa dimensione nei rispettivi assi verticale ed orizzontale aggiungendo o diminuendo materiale al pannello.

10 27 10



## Art. 2080 ZOLDER

### Descrizione porta:

La porta Zolder presenta linee di diversa fattezze che incontrandosi danno vita a nuove gemme. Con un raffinato stile ci ricorda le preziose creazioni della natura minerale.

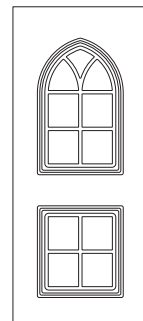
|   |   |
|---|---|
| Misure standard pannello                    | 90 x 215* cm  |
| Misure disponibili **                       | L: da 63 a 90 cm   H: da 178 a 215 cm               |
| Variante misura bugna disponibile           | 57 x 155 cm   |
| Spessori disponibili in MDF                 | 7 - 15 - 20 - 30 mm                                 |
| Spessori disponibili in POLIURETANO JUST    | 7 - 15 - 24 mm                                      |
| Spessori disponibili in POLIURETANO POLD    | 25 - 30 mm  |
| Spessori disponibili in COMPOSITE PAN       | 30 - 35 - 40 mm                                     |
| Spessori disponibili con BLINDATURA MDF     | 30 - 40 mm  |
| Spessori disponibili con BLINDATURA POLD    | 30 - 40 mm  |
| Colore modello presentato (foto illustrata) | RAL 1015  |
| Colori disponibili                          | tutte le colorazioni RAL + decorati legno + renolit |
| Antina abbinata                             | art. 2081 misura standard 47 x 215 cm               |

Vernici speciali, Renolit e Decorati Legno delle migliori aziende leader del settore.

\* foto illustrata

\*\* le misure disponibili mantengono la bugnatura della stessa dimensione nei rispettivi assi verticale ed orizzontale aggiungendo o diminuendo materiale al pannello.

16 58 16



21

173

21



Maniglione CA-005



## Art. 2090 KYALAMI

### Descrizione porta:

La porta Kyalami grazie al suo stile e la particolare morbidezza delle linee pone in evidenza un carattere essenzialmente eclettico elegante e raffinato che arreda ogni stile ed ambiente.

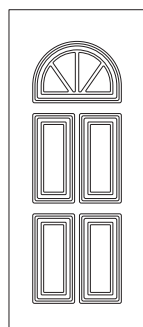
|   |   |
|---|---|
| Misure standard pannello                    | 90 x 215* cm  |
| Misure disponibili **                       | L: da 63 a 90 cm   H: da 178 a 215 cm               |
| Variante misura bugna disponibile           | 50 x 159 cm   |
| Spessori disponibili in MDF                 | 7 - 15 - 20 - 30 mm                                 |
| Spessori disponibili in POLIURETANO JUST    | 7 - 15 - 24 mm                                      |
| Spessori disponibili in POLIURETANO POLD    | 25 - 30 mm  |
| Spessori disponibili in COMPOSITE PAN       | 30 - 35 - 40 mm                                     |
| Spessori disponibili con BLINDATURA MDF     | 30 - 40 mm  |
| Spessori disponibili con BLINDATURA POLD    | 30 - 40 mm  |
| Colore modello presentato (foto illustrata) | RAL 6004  |
| Colori disponibili                          | tutte le colorazioni RAL + decorati legno + renolit |
| Antina abbinata                             | art. 2091 misura standard 47 x 215 cm               |

Vernici speciali, Renolit e Decorati Legno delle migliori aziende leader del settore.

\* foto illustrata

\*\* le misure disponibili mantengono la bugnatura della stessa dimensione nei rispettivi assi verticale ed orizzontale aggiungendo o diminuendo materiale al pannello.

16 58 16



21

173

21



Maniglione CA-025





## Art. 2120 CLERMONT

### Descrizione porta:

La porta Clermont eredita una componente classica costruita con sapiente competenza. Indispensabile e intraprendente dona una nuova immagine del reale stile elegante con semplici linee morbide e delicate.

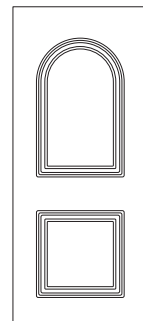
|   |   |
|---|---|
| Misure standard pannello                    | 90 x 215* cm  |
| Misure disponibili **                       | L: da 63 a 90 cm   H: da 178 a 215 cm               |
| Variante misura bugna disponibile           | 57 x 168 cm   |
| Spessori disponibili in MDF                 | 7 - 15 - 20 - 30 mm                                 |
| Spessori disponibili in POLIURETANO JUST    | 7 - 15 - 24 mm                                      |
| Spessori disponibili in POLIURETANO POLD    | 25 - 30 mm  |
| Spessori disponibili in COMPOSITE PAN       | 30 - 35 - 40 mm                                     |
| Spessori disponibili con BLINDATURA MDF     | 30 - 40 mm  |
| Spessori disponibili con BLINDATURA POLD    | 30 - 40 mm  |
| Colore modello presentato (foto illustrata) | effetto legno noce                                  |
| Colori disponibili                          | tutte le colorazioni RAL + decorati legno + renolit |
| Antina abbinata                             | art. 2121 misura standard 47 x 215 cm               |

Vernici speciali, Renolit e Decorati Legno delle migliori aziende leader del settore.

\* foto illustrata

\*\* le misure disponibili mantengono la bugnatura della stessa dimensione nei rispettivi assi verticale ed orizzontale aggiungendo o diminuendo materiale al pannello.

16 58 16



21

173

21



Maniglione CA-005



## Art. 2140 DETROIT

### Descrizione porta:

La porta Detroit nasce da uno stile classico, ma del tutto attuale che con le sue linee regolari nutre un sentimento di cambiamento che si apre al nuovo design. Perfetta per gli ambienti arredati con sobrietà.

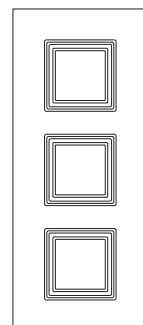
|   |   |
|---|---|
| Misure standard pannello                    | 90 x 215* cm  |
| Misure disponibili **                       | L: da 54 a 90 cm   H: da 179 a 215 cm               |
| Variante misura bugna disponibile           | 40 x 173 cm   |
| Spessori disponibili in MDF                 | 7 - 15 - 20 - 30 mm                                 |
| Spessori disponibili in POLIURETANO JUST    | 7 - 15 - 24 mm                                      |
| Spessori disponibili in POLIURETANO POLD    | 25 - 30 mm  |
| Spessori disponibili in COMPOSITE PAN       | 30 - 35 - 40 mm                                     |
| Spessori disponibili con BLINDATURA MDF     | 30 - 40 mm  |
| Spessori disponibili con BLINDATURA POLD    | 30 - 40 mm  |
| Colore modello presentato (foto illustrata) | RAL 2002  |
| Colori disponibili                          | tutte le colorazioni RAL + decorati legno + renolit |
| Antina abbinata                             | art. 2141 misura standard 47 x 215 cm               |

Vernici speciali, Renolit e Decorati Legno delle migliori aziende leader del settore.

\* foto illustrata

\*\* le misure disponibili mantengono la bugnatura della stessa dimensione nei rispettivi assi verticale ed orizzontale aggiungendo o diminuendo materiale al pannello.

21 48 21



21

173

21



Maniglione CA-036

## Art. 2130

# PEDRALBES

### Descrizione porta:

La porta Pedralbes con la sua radiosa bellezza interpreta una figura che si intona perfettamente ad ogni stile. Con le sue linee eleganti, è impossibile non adorarla.

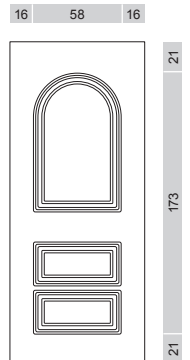


|   |   |
|---|---|
| Misure standard pannello                    | 90 x 215* cm  |
| Misure disponibili **                       | L: da 63 a 90 cm   H: da 178 a 215 cm               |
| Variante misura bugna disponibile           | 55 x 171,5 cm                                       |
| Spessori disponibili in MDF                 | 7 - 15 - 20 - 30 mm                                 |
| Spessori disponibili in POLIURETANO JUST    | 7 - 15 - 24 mm                                      |
| Spessori disponibili in POLIURETANO POLD    | 25 - 30 mm  |
| Spessori disponibili in COMPOSITE PAN       | 30 - 35 - 40 mm                                     |
| Spessori disponibili con BLINDATURA MDF     | 30 - 40 mm  |
| Spessori disponibili con BLINDATURA POLD    | 30 - 40 mm  |
| Colore modello presentato (foto illustrata) | RAL 6004  |
| Colori disponibili                          | tutte le colorazioni RAL + decorati legno + renolit |
| Antina abbinata                             | art. 2131 misura standard 47 x 215 cm               |

Vernici speciali, Renolit e Decorati Legno delle migliori aziende leader del settore.

\* foto illustrata

\*\* le misure disponibili mantengono la bugnatura della stessa dimensione nei rispettivi assi verticale ed orizzontale aggiungendo o diminuendo materiale al pannello.



Maniglione CA-065

## Art. 2131

# PEDRALBES

### Descrizione anta:

L'antina Art. 2131 si abbina perfettamente alla porta Pedralbes.

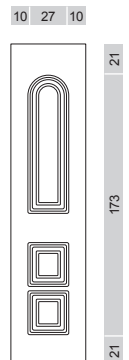


|   |   |
|---|---|
| Misure standard pannello                    | 47 x 215* cm  |
| Misure disponibili **                       | L: da 33 a 47 cm   H: da 178 a 215 cm               |
| Variante misura bugna disponibile           | 27 x 171,5 cm                                       |
| Spessori disponibili in MDF                 | 7 - 15 - 20 - 30 mm                                 |
| Spessori disponibili in POLIURETANO JUST    | 7 - 15 - 24 mm                                      |
| Spessori disponibili in POLIURETANO POLD    | 25 - 30 mm  |
| Spessori disponibili in COMPOSITE PAN       | 30 - 35 - 40 mm                                     |
| Spessori disponibili con BLINDATURA MDF     | 30 - 40 mm  |
| Spessori disponibili con BLINDATURA POLD    | 30 - 40 mm  |
| Colore modello presentato (foto illustrata) | RAL 6004  |
| Colori disponibili                          | tutte le colorazioni RAL + decorati legno + renolit |

Vernici speciali, Renolit e Decorati Legno delle migliori aziende leader del settore.

\* foto illustrata

\*\* le misure disponibili mantengono la bugnatura della stessa dimensione nei rispettivi assi verticale ed orizzontale aggiungendo o diminuendo materiale al pannello.



## Art. 2150 BOAVISTA

### Descrizione porta:

La porta Boavista fatta di tratti intervallati da brevi respiri, ci rimanda ai virtuosismi delle forme che si sposano con la sintesi geometrica dei volumi. La nuova interpretazione dello stile italiano rende la porta maestosa.


|   |   |
|---|---|
| Misure standard pannello                    | 90 x 215* cm  |
| Misure disponibili **                       | L: da 63 a 90 cm   H: da 178 a 215 cm               |
| Variante misura bugna disponibile           | 58 x 160 cm   |
| Spessori disponibili in MDF                 | 7 - 15 - 20 - 30 mm                                 |
| Spessori disponibili in POLIURETANO JUST    | 7 - 15 - 24 mm                                      |
| Spessori disponibili in POLIURETANO POLD    | 25 - 30 mm  |
| Spessori disponibili in COMPOSITE PAN       | 30 - 35 - 40 mm                                     |
| Spessori disponibili con BLINDATURA MDF     | 30 - 40 mm  |
| Spessori disponibili con BLINDATURA POLD    | 30 - 40 mm  |
| Colore modello presentato (foto illustrata) | RAL 7039  |
| Colori disponibili                          | tutte le colorazioni RAL + decorati legno + renolit |
| Antina abbinata                             | art. 2151 misura standard 47 x 215 cm               |

Vernici speciali, Renolit e Decorati Legno delle migliori aziende leader del settore.

\* foto illustrata

\*\* le misure disponibili mantengono la bugnatura della stessa dimensione nei rispettivi assi verticale ed orizzontale aggiungendo o diminuendo materiale al pannello.

16 58 16



21

173

21



Maniglione CA-046



## Art. 2160 BRANDS

### Descrizione porta:

La porta Brands dalle linee essenziali disegna con enfasi una perfetta armonia che ci immerge in una dolce atmosfera, arredando con ricercata eleganza.


|   |   |
|---|---|
| Misure standard pannello                    | 90 x 215* cm  |
| Misure disponibili **                       | L: da 63 a 90 cm   H: da 178 a 215 cm               |
| Variante misura bugna disponibile           | 50 x 162 cm   |
| Spessori disponibili in MDF                 | 7 - 15 - 20 - 30 mm                                 |
| Spessori disponibili in POLIURETANO JUST    | 7 - 15 - 24 mm                                      |
| Spessori disponibili in POLIURETANO POLD    | 25 - 30 mm  |
| Spessori disponibili in COMPOSITE PAN       | 30 - 35 - 40 mm                                     |
| Spessori disponibili con BLINDATURA MDF     | 30 - 40 mm  |
| Spessori disponibili con BLINDATURA POLD    | 30 - 40 mm  |
| Colore modello presentato (foto illustrata) | RAL 3009  |
| Colori disponibili                          | tutte le colorazioni RAL + decorati legno + renolit |
| Antina abbinata                             | art. 2161 misura standard 47 x 215 cm               |

Vernici speciali, Renolit e Decorati Legno delle migliori aziende leader del settore.

\* foto illustrata

\*\* le misure disponibili mantengono la bugnatura della stessa dimensione nei rispettivi assi verticale ed orizzontale aggiungendo o diminuendo materiale al pannello.

16 58 16



21

173

21



Maniglione CA-005





## Art. 2170 AINTREE

### Descrizione porta:

La porta Aintree dalle forme imponenti si configura come stile ad ampio raggio. Le semplici figure assumono una sfumatura che si evolve naturalmente e crea la giusta armonia al servizio del puro design.

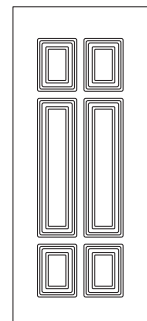
|   |   |
|---|---|
| Misure standard pannello                    | 90 x 215* cm  |
| Misure disponibili **                       | L: da 63 a 90 cm   H: da 178 a 215 cm               |
| Variante misura bugna disponibile           | 58 x 160 cm   |
| Spessori disponibili in MDF                 | 7 - 15 - 20 - 30 mm                                 |
| Spessori disponibili in POLIURETANO JUST    | 7 - 15 - 24 mm                                      |
| Spessori disponibili in POLIURETANO POLD    | 25 - 30 mm  |
| Spessori disponibili in COMPOSITE PAN       | 30 - 35 - 40 mm                                     |
| Spessori disponibili con BLINDATURA MDF     | 30 - 40 mm  |
| Spessori disponibili con BLINDATURA POLD    | 30 - 40 mm  |
| Colore modello presentato (foto illustrata) | RAL 6016  |
| Colori disponibili                          | tutte le colorazioni RAL + decorati legno + renolit |
| Antina abbinata                             | art. 2171 misura standard 47 x 215 cm               |

Vernici speciali, Renolit e Decorati Legno delle migliori aziende leader del settore.

\* foto illustrata

\*\* le misure disponibili mantengono la bugnatura della stessa dimensione nei rispettivi assi verticale ed orizzontale aggiungendo o diminuendo materiale al pannello.

16 58 16



21

173

21



Maniglione CA-065



## Art. 2190 YAS MARINA

### Descrizione porta:

La porta Yas Marina si coniuga perfettamente sia con lo stile classico che con lo stile moderno. Il ritmo con cui le linee si succedono innescano un'armonia dalle delicate forme.


|   |   |
|---|---|
| Misure standard pannello                    | 90 x 215* cm  |
| Misure disponibili **                       | L: da 63 a 90 cm   H: da 179 a 215 cm               |
| Variante misura bugna disponibile           | 40 x 173 cm   |
| Spessori disponibili in MDF                 | 7 - 15 - 20 - 30 mm                                 |
| Spessori disponibili in POLIURETANO JUST    | 7 - 15 - 24 mm                                      |
| Spessori disponibili in POLIURETANO POLD    | 25 - 30 mm  |
| Spessori disponibili in COMPOSITE PAN       | 30 - 35 - 40 mm                                     |
| Spessori disponibili con BLINDATURA MDF     | 30 - 40 mm  |
| Spessori disponibili con BLINDATURA POLD    | 30 - 40 mm  |
| Colore modello presentato (foto illustrata) | RAL 9006  |
| Colori disponibili                          | tutte le colorazioni RAL + decorati legno + renolit |
| Antina abbinata                             | art. 2191 misura standard 47 x 215 cm               |

Vernici speciali, Renolit e Decorati Legno delle migliori aziende leader del settore.

\* foto illustrata

\*\* le misure disponibili mantengono la bugnatura della stessa dimensione nei rispettivi assi verticale ed orizzontale aggiungendo o diminuendo materiale al pannello.

16 58 16



21

173

21



Maniglione CO-021



## Art. 2200 NIVELLES

### Descrizione porta:

La porta Nivelles è in assoluto il trionfo dello stile rinascimentale. Le sue linee sono affini agli alti livelli artistici che ci ricordano gli eleganti salotti veneziani.

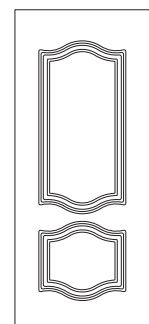
|   |   |
|---|---|
| Misure standard pannello                    | 90 x 215* cm  |
| Misure disponibili **                       | L: da 63 a 90 cm   H: da 178 a 215 cm               |
| Variante misura bugna disponibile           | 43 x 173 cm   |
| Spessori disponibili in MDF                 | 7 - 15 - 20 - 30 mm                                 |
| Spessori disponibili in POLIURETANO JUST    | 7 - 15 - 24 mm                                      |
| Spessori disponibili in POLIURETANO POLD    | 25 - 30 mm  |
| Spessori disponibili in COMPOSITE PAN       | 30 - 35 - 40 mm                                     |
| Spessori disponibili con BLINDATURA MDF     | 30 - 40 mm  |
| Spessori disponibili con BLINDATURA POLD    | 30 - 40 mm  |
| Colore modello presentato (foto illustrata) | RAL 6020  |
| Colori disponibili                          | tutte le colorazioni RAL + decorati legno + renolit |
| Antina abbinata                             | art. 2201 misura standard 47 x 215 cm               |

Vernici speciali, Renolit e Decorati Legno delle migliori aziende leader del settore.

\* foto illustrata

\*\* le misure disponibili mantengono la bugnatura della stessa dimensione nei rispettivi assi verticale ed orizzontale aggiungendo o diminuendo materiale al pannello.

16 58 16



21

173

21



Maniglione CA-036



## Art. 2210 PALACE

### Descrizione porta:

La porta Palace consacra uno stile senza tempo con decorazioni di linee nobili che si amalgamano con sapiente armonia. La sua classe arreda gli ambienti più ricercati.

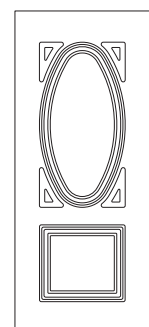
|   |   |
|---|---|
| Misure standard pannello                    | 90 x 215* cm  |
| Misure disponibili **                       | L: da 63 a 90 cm   H: da 178 a 215 cm               |
| Variante misura bugna disponibile           | 50,5 x 157,5 cm                                     |
| Spessori disponibili in MDF                 | 7 - 15 - 20 - 30 mm                                 |
| Spessori disponibili in POLIURETANO JUST    | 7 - 15 - 24 mm                                      |
| Spessori disponibili in POLIURETANO POLD    | 25 - 30 mm  |
| Spessori disponibili in COMPOSITE PAN       | 30 - 35 - 40 mm                                     |
| Spessori disponibili con BLINDATURA MDF     | 30 - 40 mm  |
| Spessori disponibili con BLINDATURA POLD    | 30 - 40 mm  |
| Colore modello presentato (foto illustrata) | RAL 3009  |
| Colori disponibili                          | tutte le colorazioni RAL + decorati legno + renolit |
| Antina abbinata                             | art. 2211 misura standard 47 x 215 cm               |

Vernici speciali, Renolit e Decorati Legno delle migliori aziende leader del settore.

\* foto illustrata

\*\* le misure disponibili mantengono la bugnatura della stessa dimensione nei rispettivi assi verticale ed orizzontale aggiungendo o diminuendo materiale al pannello.

16 58 16



21

173

21



Maniglione CA-025



## Art. 2230 DX / 2230 SX

### MALLORY

#### Descrizione porta:

L'onda magica si è frantumata contro lo scoglio della genialità. Torna ad incantarvi a ritmo della marea, la sua bellezza lasciva.

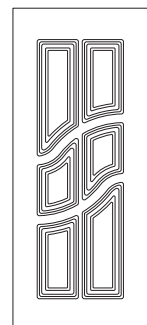
|   |   |
|---|---|
| Misure standard pannello                    | 90 x 215* cm  |
| Misure disponibili **                       | L: da 63 a 90 cm   H: da 178 a 215 cm               |
| Spessori disponibili in MDF                 | 7 - 15 - 20 - 30 mm                                 |
| Spessori disponibili in POLIURETANO JUST    | 7 - 15 - 24 mm                                      |
| Spessori disponibili in POLIURETANO POLD    | 25 - 30 mm  |
| Spessori disponibili in COMPOSITE PAN       | 30 - 35 - 40 mm                                     |
| Spessori disponibili con BLINDATURA MDF     | 30 - 40 mm  |
| Spessori disponibili con BLINDATURA POLD    | 30 - 40 mm  |
| Colore modello presentato (foto illustrata) | RAL 2002  |
| Colori disponibili                          | tutte le colorazioni RAL + decorati legno + renolit |
| Antina abbinata                             | art. 2231 misura standard 47 x 215 cm               |

Vernici speciali, Renolit e Decorati Legno delle migliori aziende leader del settore.

\* foto illustrata

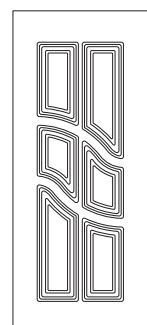
\*\* le misure disponibili mantengono la bugnatura della stessa dimensione nei rispettivi assi verticale ed orizzontale aggiungendo o diminuendo materiale al pannello.

16 58 16



Vista esterna (DX)

16 58 16



Vista esterna (SX)



Maniglione CA-065



## Art. 2231

### MALLORY

#### Descrizione porta:

L'antina Art. 2231 si abbina perfettamente alla porta Mallory.

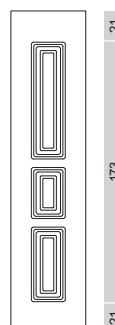
|   |   |
|---|---|
| Misure standard pannello                    | 47 x 215* cm  |
| Misure disponibili **                       | L: da 27 a 90 cm   H: da 178 a 215 cm               |
| Spessori disponibili in MDF                 | 7 - 15 - 20 - 30 mm                                 |
| Spessori disponibili in POLIURETANO JUST    | 7 - 15 - 24 mm                                      |
| Spessori disponibili in POLIURETANO POLD    | 25 - 30 mm  |
| Spessori disponibili in COMPOSITE PAN       | 30 - 35 - 40 mm                                     |
| Spessori disponibili con BLINDATURA MDF     | 30 - 40 mm  |
| Spessori disponibili con BLINDATURA POLD    | 30 - 40 mm  |
| Colore modello presentato (foto illustrata) | RAL 2002  |
| Colori disponibili                          | tutte le colorazioni RAL + decorati legno + renolit |

Vernici speciali, Renolit e Decorati Legno delle migliori aziende leader del settore.

\* foto illustrata

\*\* le misure disponibili mantengono la bugnatura della stessa dimensione nei rispettivi assi verticale ed orizzontale aggiungendo o diminuendo materiale al pannello.

13 21 13





## Art. 2220 GUIDA

### Descrizione porta:

La porta Guida sorprende grazie alla perfetta fusione delle linee regolari e delle linee morbide. I motivi dell'arte tradizionale danno un nuovo aspetto a tutti gli ambienti così da renderla amabile per definizione.

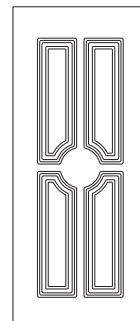
|   |   |
|---|---|
| Misure standard pannello                    | 90 x 215* cm  |
| Misure disponibili **                       | L: da 63 a 90 cm   H: da 178 a 215 cm               |
| Variante misura bugna disponibile           | 50,5 x 172,5 cm                                     |
| Spessori disponibili in MDF                 | 7 - 15 - 20 - 30 mm                                 |
| Spessori disponibili in POLIURETANO JUST    | 7 - 15 - 24 mm                                      |
| Spessori disponibili in POLIURETANO POLD    | 25 - 30 mm  |
| Spessori disponibili in COMPOSITE PAN       | 30 - 35 - 40 mm                                     |
| Spessori disponibili con BLINDATURA MDF     | 30 - 40 mm  |
| Spessori disponibili con BLINDATURA POLD    | 30 - 40 mm  |
| Colore modello presentato (foto illustrata) | RAL 6016  |
| Colori disponibili                          | tutte le colorazioni RAL + decorati legno + renolit |
| Antina abbinata                             | art. 2221 misura standard 47 x 215 cm               |

Vernici speciali, Renolit e Decorati Legno delle migliori aziende leader del settore.

\* foto illustrata

\*\* le misure disponibili mantengono la bugnatura della stessa dimensione nei rispettivi assi verticale ed orizzontale aggiungendo o diminuendo materiale al pannello.

16 58 16



21

173

21



Maniglione CA-005

## Art. 2007 PEDRALBES

### Descrizione articolo:

Il modello Art. 2007 può essere abbinato insieme all'Art. 2124 oppure installato singolarmente come sottoporta o sottofinestra.



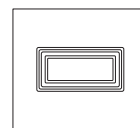
|   |   |
|---|---|
| Misure standard pannello                    | 90 x 80* cm   |
| Misure disponibili **                       | L: da 63 a 90 cm   H: da 34 a 80 cm                 |
| Spessori disponibili in MDF                 | 7 - 15 - 20 - 30 mm                                 |
| Spessori disponibili in POLIURETANO JUST    | 7 - 15 - 24 mm                                      |
| Spessori disponibili in POLIURETANO POLD    | 25 - 30 mm  |
| Spessori disponibili in COMPOSITE PAN       | 30 - 35 - 40 mm                                     |
| Spessori disponibili con BLINDATURA MDF     | 30 - 40 mm  |
| Spessori disponibili con BLINDATURA POLD    | 30 - 40 mm  |
| Colore modello presentato (foto illustrata) | RAL 8012  |
| Colori disponibili                          | tutte le colorazioni RAL + decorati legno + renolit |

Vernici speciali, Renolit e Decorati Legno delle migliori aziende leader del settore.

\* foto illustrata

\*\* le misure disponibili mantengono la bugnatura della stessa dimensione nei rispettivi assi verticale ed orizzontale aggiungendo o diminuendo materiale al pannello.

16 58 16



26

28

26

## Art. 2014 CLADY

### Descrizione articolo:

Il modello Art. 2014 può essere abbinato insieme all'Art. 2015 oppure installato singolarmente come sottoporta o sottofinestra.




|   |   |
|---|---|
| Misure standard pannello                    | 90 x 110* cm  |
| Misure disponibili **                       | L: da 53 a 90 cm   H: da 98 a 110 cm                |
| Spessori disponibili in MDF                 | 7 - 15 - 20 - 30 mm                                 |
| Spessori disponibili in POLIURETANO JUST    | 7 - 15 - 24 mm                                      |
| Spessori disponibili in POLIURETANO POLD    | 25 - 30 mm  |
| Spessori disponibili in COMPOSITE PAN       | 30 - 35 - 40 mm                                     |
| Spessori disponibili con BLINDATURA MDF     | 30 - 40 mm  |
| Spessori disponibili con BLINDATURA POLD    | 30 - 40 mm  |
| Colore modello presentato (foto illustrata) | RAL 6004  |
| Colori disponibili                          | tutte le colorazioni RAL + decorati legno + renolit |

Vernici speciali, Renolit e Decorati Legno delle migliori aziende leader del settore.

\* foto illustrata

\*\* le misure disponibili mantengono la bugnatura della stessa dimensione nei rispettivi assi verticale ed orizzontale aggiungendo o diminuendo materiale al pannello.

21 48 21



9

92

9

## Art. 2015 CLADY

### Descrizione articolo:

Il modello Art. 2015 può essere abbinato insieme all'Art. 2014 oppure installato singolarmente come sottoporta o sottofinestra.




|   |   |
|---|---|
| Misure standard pannello                    | 90 x 80* cm   |
| Misure disponibili **                       | L: da 53 a 90 cm   H: da 66 a 80 cm                 |
| Spessori disponibili in MDF                 | 7 - 15 - 20 - 30 mm                                 |
| Spessori disponibili in POLIURETANO JUST    | 7 - 15 - 24 mm                                      |
| Spessori disponibili in POLIURETANO POLD    | 25 - 30 mm  |
| Spessori disponibili in COMPOSITE PAN       | 30 - 35 - 40 mm                                     |
| Spessori disponibili con BLINDATURA MDF     | 30 - 40 mm  |
| Spessori disponibili con BLINDATURA POLD    | 30 - 40 mm  |
| Colore modello presentato (foto illustrata) | RAL 6004  |
| Colori disponibili                          | tutte le colorazioni RAL + decorati legno + renolit |

Vernici speciali, Renolit e Decorati Legno delle migliori aziende leader del settore.

\* foto illustrata

\*\* le misure disponibili mantengono la bugnatura della stessa dimensione nei rispettivi assi verticale ed orizzontale aggiungendo o diminuendo materiale al pannello.

21 48 21



10

60

10

## Art. 2016 CLADY

### Descrizione articolo:

Il modello Art. 2016 può essere abbinato insieme all'Art. 2017 oppure installato singolarmente come sottoporta o sottofinestra.



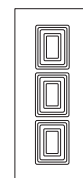
|   |   |
|---|---|
| Misure standard pannello                    | 47 x 110* cm  |
| Misure disponibili **                       | L: da 28 a 47 cm   H: da 98 a 110 cm                |
| Spessori disponibili in MDF                 | 7 - 15 - 20 - 30 mm                                 |
| Spessori disponibili in POLIURETANO JUST    | 7 - 15 - 24 mm                                      |
| Spessori disponibili in POLIURETANO POLD    | 25 - 30 mm  |
| Spessori disponibili in COMPOSITE PAN       | 30 - 35 - 40 mm                                     |
| Spessori disponibili con BLINDATURA MDF     | 30 - 40 mm  |
| Spessori disponibili con BLINDATURA POLD    | 30 - 40 mm  |
| Colore modello presentato (foto illustrata) | RAL 6004  |
| Colori disponibili                          | tutte le colorazioni RAL + decorati legno + renolit |

Vernici speciali, Renolit e Decorati Legno delle migliori aziende leader del settore.

\* foto illustrata

\*\* le misure disponibili mantengono la bugnatura della stessa dimensione nei rispettivi assi verticale ed orizzontale aggiungendo o diminuendo materiale al pannello.

12 23 12



9

92

9

## Art. 2017 CLADY

### Descrizione articolo:

Il modello Art. 2017 può essere abbinato insieme all'Art. 2016 oppure installato singolarmente come sottoporta o sottofinestra.



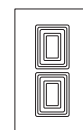
|   |   |
|---|---|
| Misure standard pannello                    | 47 x 80* cm   |
| Misure disponibili **                       | L: da 28 a 47 cm   H: da 66 a 80 cm                 |
| Spessori disponibili in MDF                 | 7 - 15 - 20 - 30 mm                                 |
| Spessori disponibili in POLIURETANO JUST    | 7 - 15 - 24 mm                                      |
| Spessori disponibili in POLIURETANO POLD    | 25 - 30 mm  |
| Spessori disponibili in COMPOSITE PAN       | 30 - 35 - 40 mm                                     |
| Spessori disponibili con BLINDATURA MDF     | 30 - 40 mm  |
| Spessori disponibili con BLINDATURA POLD    | 30 - 40 mm  |
| Colore modello presentato (foto illustrata) | RAL 6004  |
| Colori disponibili                          | tutte le colorazioni RAL + decorati legno + renolit |

Vernici speciali, Renolit e Decorati Legno delle migliori aziende leader del settore.

\* foto illustrata

\*\* le misure disponibili mantengono la bugnatura della stessa dimensione nei rispettivi assi verticale ed orizzontale aggiungendo o diminuendo materiale al pannello.

12 23 12



10

60

10



## Art. 2024 MOSCOW

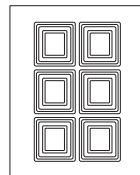
### Descrizione articolo:

Il modello Art. 2024 può essere abbinato insieme all'Art. 2025 oppure installato singolarmente come sottoporta o sottofinestra.



|   |   |
|---|---|
| Misure standard pannello                    | 90 x 110* cm  |
| Misure disponibili **                       | L: da 63 a 90 cm   H: da 98 a 110 cm                |
| Spessori disponibili in MDF                 | 7 - 15 - 20 - 30 mm                                 |
| Spessori disponibili in POLIURETANO JUST    | 7 - 15 - 24 mm                                      |
| Spessori disponibili in POLIURETANO POLD    | 25 - 30 mm  |
| Spessori disponibili in COMPOSITE PAN       | 30 - 35 - 40 mm                                     |
| Spessori disponibili con BLINDATURA MDF     | 30 - 40 mm  |
| Spessori disponibili con BLINDATURA POLD    | 30 - 40 mm  |
| Colore modello presentato (foto illustrata) | RAL 3001  |
| Colori disponibili                          | tutte le colorazioni RAL + decorati legno + renolit |

16 58 16



9 92 9

Vernici speciali, Renolit e Decorati Legno delle migliori aziende leader del settore.

\* foto illustrata

\*\* le misure disponibili mantengono la bugnatura della stessa dimensione nei rispettivi assi verticale ed orizzontale aggiungendo o diminuendo materiale al pannello.

## Art. 2025 MOSCOW


### Descrizione articolo:

Il modello Art. 2025 può essere abbinato insieme all'Art. 2024 oppure installato singolarmente come sottoporta o sottofinestra.



|   |   |
|---|---|
| Misure standard pannello                    | 90 x 80* cm   |
| Misure disponibili **                       | L: da 63 a 90 cm   H: da 66 a 80 cm                 |
| Spessori disponibili in MDF                 | 7 - 15 - 20 - 30 mm                                 |
| Spessori disponibili in POLIURETANO JUST    | 7 - 15 - 24 mm                                      |
| Spessori disponibili in POLIURETANO POLD    | 25 - 30 mm  |
| Spessori disponibili in COMPOSITE PAN       | 30 - 35 - 40 mm                                     |
| Spessori disponibili con BLINDATURA MDF     | 30 - 40 mm  |
| Spessori disponibili con BLINDATURA POLD    | 30 - 40 mm  |
| Colore modello presentato (foto illustrata) | RAL 3001  |
| Colori disponibili                          | tutte le colorazioni RAL + decorati legno + renolit |

16 58 16



10 60 10

Vernici speciali, Renolit e Decorati Legno delle migliori aziende leader del settore.

\* foto illustrata

\*\* le misure disponibili mantengono la bugnatura della stessa dimensione nei rispettivi assi verticale ed orizzontale aggiungendo o diminuendo materiale al pannello.

## Art. 2026 MOSCOW

### Descrizione articolo:

Il modello Art. 2026 può essere abbinato insieme all'Art. 2027 oppure installato singolarmente come sottoporta o sottofinestra.



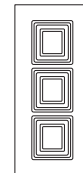
|   |   |
|---|---|
| Misure standard pannello                    | 47 x 110* cm  |
| Misure disponibili **                       | L: da 33 a 47 cm   H: da 66 a 110 cm                |
| Spessori disponibili in MDF                 | 7 - 15 - 20 - 30 mm                                 |
| Spessori disponibili in POLIURETANO JUST    | 7 - 15 - 24 mm                                      |
| Spessori disponibili in POLIURETANO POLD    | 25 - 30 mm  |
| Spessori disponibili in COMPOSITE PAN       | 30 - 35 - 40 mm                                     |
| Spessori disponibili con BLINDATURA MDF     | 30 - 40 mm  |
| Spessori disponibili con BLINDATURA POLD    | 30 - 40 mm  |
| Colore modello presentato (foto illustrata) | RAL 5019  |
| Colori disponibili                          | tutte le colorazioni RAL + decorati legno + renolit |

Vernici speciali, Renolit e Decorati Legno delle migliori aziende leader del settore.

\* foto illustrata

\*\* le misure disponibili mantengono la bugnatura della stessa dimensione nei rispettivi assi verticale ed orizzontale aggiungendo o diminuendo materiale al pannello.

10 27 10



6  
32  
6

## Art. 2027 MOSCOW

### Descrizione articolo:

Il modello Art. 2027 può essere abbinato insieme all'Art. 2026 oppure installato singolarmente come sottoporta o sottofinestra.



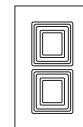
|   |   |
|---|---|
| Misure standard pannello                    | 47 x 80* cm   |
| Misure disponibili **                       | L: da 33 a 47 cm   H: da 66 a 80 cm                 |
| Spessori disponibili in MDF                 | 7 - 15 - 20 - 30 mm                                 |
| Spessori disponibili in POLIURETANO JUST    | 7 - 15 - 24 mm                                      |
| Spessori disponibili in POLIURETANO POLD    | 25 - 30 mm  |
| Spessori disponibili in COMPOSITE PAN       | 30 - 35 - 40 mm                                     |
| Spessori disponibili con BLINDATURA MDF     | 30 - 40 mm  |
| Spessori disponibili con BLINDATURA POLD    | 30 - 40 mm  |
| Colore modello presentato (foto illustrata) | RAL 3001  |
| Colori disponibili                          | tutte le colorazioni RAL + decorati legno + renolit |

Vernici speciali, Renolit e Decorati Legno delle migliori aziende leader del settore.

\* foto illustrata

\*\* le misure disponibili mantengono la bugnatura della stessa dimensione nei rispettivi assi verticale ed orizzontale aggiungendo o diminuendo materiale al pannello.

10 27 10



10  
60  
10


## Art. 2084 ZOLDER

### Descrizione articolo:

Il modello Art. 2084 può essere abbinato insieme all'Art. 2085 oppure installato singolarmente come sottoporta o sottofinestra.



16 58 16



10 90 10

|   |   |
|---|---|
| Misure standard pannello                    | 90 x 110* cm  |
| Misure disponibili **                       | L: da 63 a 90 cm   H: da 96 a 110 cm                |
| Spessori disponibili in MDF                 | 7 - 15 - 20 - 30 mm                                 |
| Spessori disponibili in POLIURETANO JUST    | 7 - 15 - 24 mm                                      |
| Spessori disponibili in POLIURETANO POLD    | 25 - 30 mm  |
| Spessori disponibili in COMPOSITE PAN       | 30 - 35 - 40 mm                                     |
| Spessori disponibili con BLINDATURA MDF     | 30 - 40 mm  |
| Spessori disponibili con BLINDATURA POLD    | 30 - 40 mm  |
| Colore modello presentato (foto illustrata) | RAL 8015  |
| Colori disponibili                          | tutte le colorazioni RAL + decorati legno + renolit |

Vernici speciali, Renolit e Decorati Legno delle migliori aziende leader del settore.

\* foto illustrata

\*\* le misure disponibili mantengono la bugnatura della stessa dimensione nei rispettivi assi verticale ed orizzontale aggiungendo o diminuendo materiale al pannello.

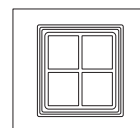
## Art. 2085 ZOLDER

### Descrizione articolo:

Il modello Art. 2085 può essere abbinato insieme all'Art. 2084 oppure installato singolarmente come sottoporta o sottofinestra.



16 58 16



10 60 10

|   |   |
|---|---|
| Misure standard pannello                    | 90 x 80* cm   |
| Misure disponibili **                       | L: da 63 a 90 cm   H: da 66 a 80 cm                 |
| Spessori disponibili in MDF                 | 7 - 15 - 20 - 30 mm                                 |
| Spessori disponibili in POLIURETANO JUST    | 7 - 15 - 24 mm                                      |
| Spessori disponibili in POLIURETANO POLD    | 25 - 30 mm  |
| Spessori disponibili in COMPOSITE PAN       | 30 - 35 - 40 mm                                     |
| Spessori disponibili con BLINDATURA MDF     | 30 - 40 mm  |
| Spessori disponibili con BLINDATURA POLD    | 30 - 40 mm  |
| Colore modello presentato (foto illustrata) | RAL 8015  |
| Colori disponibili                          | tutte le colorazioni RAL + decorati legno + renolit |

Vernici speciali, Renolit e Decorati Legno delle migliori aziende leader del settore.

\* foto illustrata

\*\* le misure disponibili mantengono la bugnatura della stessa dimensione nei rispettivi assi verticale ed orizzontale aggiungendo o diminuendo materiale al pannello.

## Art. 2124 CLERMONT


### Descrizione articolo:

Il modello Art. 2124 può essere abbinato insieme all'Art. 2125 e 2135 oppure installato singolarmente come sottoporta o sottofinestra.



|   |   |
|---|---|
| Misure standard pannello                    | 90 x 110* cm  |
| Misure disponibili **                       | L: da 63 a 90 cm   H: da 96 a 110 cm                |
| Spessori disponibili in MDF                 | 7 - 15 - 20 - 30 mm                                 |
| Spessori disponibili in POLIURETANO JUST    | 7 - 15 - 24 mm                                      |
| Spessori disponibili in POLIURETANO POLD    | 25 - 30 mm  |
| Spessori disponibili in COMPOSITE PAN       | 30 - 35 - 40 mm                                     |
| Spessori disponibili con BLINDATURA MDF     | 30 - 40 mm  |
| Spessori disponibili con BLINDATURA POLD    | 30 - 40 mm  |
| Colore modello presentato (foto illustrata) | RAL 3013  |
| Colori disponibili                          | tutte le colorazioni RAL + decorati legno + renolit |

16 58 16



10 90 10

Vernici speciali, Renolit e Decorati Legno delle migliori aziende leader del settore.

\* foto illustrata

\*\* le misure disponibili mantengono la bugnatura della stessa dimensione nei rispettivi assi verticale ed orizzontale aggiungendo o diminuendo materiale al pannello.

## Art. 2125 CLERMONT

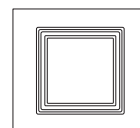
### Descrizione articolo:

Il modello Art. 2125 può essere abbinato insieme all'Art. 2124 oppure installato singolarmente come sottoporta o sottofinestra.



|   |   |
|---|---|
| Misure standard pannello                    | 90 x 80* cm   |
| Misure disponibili **                       | L: da 63 a 90 cm   H: da 62 a 80 cm                 |
| Spessori disponibili in MDF                 | 7 - 15 - 20 - 30 mm                                 |
| Spessori disponibili in POLIURETANO JUST    | 7 - 15 - 24 mm                                      |
| Spessori disponibili in POLIURETANO POLD    | 25 - 30 mm  |
| Spessori disponibili in COMPOSITE PAN       | 30 - 35 - 40 mm                                     |
| Spessori disponibili con BLINDATURA MDF     | 30 - 40 mm  |
| Spessori disponibili con BLINDATURA POLD    | 30 - 40 mm  |
| Colore modello presentato (foto illustrata) | RAL 7044  |
| Colori disponibili                          | tutte le colorazioni RAL + decorati legno + renolit |

16 58 16



12 56 12

Vernici speciali, Renolit e Decorati Legno delle migliori aziende leader del settore.

\* foto illustrata

\*\* le misure disponibili mantengono la bugnatura della stessa dimensione nei rispettivi assi verticale ed orizzontale aggiungendo o diminuendo materiale al pannello.

## Art. 2135

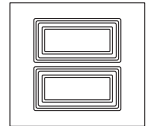
# PEDRALBES

### Descrizione articolo:

Il modello Art. 2135 può essere abbinato insieme all'Art. 2124 oppure installato singolarmente come sottoporta o sottofinestra.



16 58 16



10 60 10

|   |   |
|---|---|
| Misure standard pannello                    | 90 x 80* cm   |
| Misure disponibili **                       | L: da 63 a 90 cm   H: da 66 a 80 cm                 |
| Spessori disponibili in MDF                 | 7 - 15 - 20 - 30 mm                                 |
| Spessori disponibili in POLIURETANO JUST    | 7 - 15 - 24 mm                                      |
| Spessori disponibili in POLIURETANO POLD    | 25 - 30 mm  |
| Spessori disponibili in COMPOSITE PAN       | 30 - 35 - 40 mm                                     |
| Spessori disponibili con BLINDATURA MDF     | 30 - 40 mm  |
| Spessori disponibili con BLINDATURA POLD    | 30 - 40 mm  |
| Colore modello presentato (foto illustrata) | RAL 3013  |
| Colori disponibili                          | tutte le colorazioni RAL + decorati legno + renolit |

Vernici speciali, Renolit e Decorati Legno delle migliori aziende leader del settore.

\* foto illustrata

\*\* le misure disponibili mantengono la bugnatura della stessa dimensione nei rispettivi assi verticale ed orizzontale aggiungendo o diminuendo materiale al pannello.

## Art. 2136

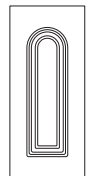
# PEDRALBES

### Descrizione articolo:

Il modello Art. 2136 può essere abbinato insieme all'Art. 2027 oppure installato singolarmente come sottoporta o sottofinestra.



10 27 10



10 80 10


|   |   |
|---|---|
| Misure standard pannello                    | 47 x 110* cm  |
| Misure disponibili **                       | L: da 33 a 47 cm   H: da 96 a 110 cm                |
| Spessori disponibili in MDF                 | 7 - 15 - 20 - 30 mm                                 |
| Spessori disponibili in POLIURETANO JUST    | 7 - 15 - 24 mm                                      |
| Spessori disponibili in POLIURETANO POLD    | 25 - 30 mm  |
| Spessori disponibili in COMPOSITE PAN       | 30 - 35 - 40 mm                                     |
| Spessori disponibili con BLINDATURA MDF     | 30 - 40 mm  |
| Spessori disponibili con BLINDATURA POLD    | 30 - 40 mm  |
| Colore modello presentato (foto illustrata) | RAL 3013  |
| Colori disponibili                          | tutte le colorazioni RAL + decorati legno + renolit |

Vernici speciali, Renolit e Decorati Legno delle migliori aziende leader del settore.

\* foto illustrata

\*\* le misure disponibili mantengono la bugnatura della stessa dimensione nei rispettivi assi verticale ed orizzontale aggiungendo o diminuendo materiale al pannello.





**BUGNALL**<sup>®</sup>

**cimarelli**<sup>®</sup>

sotto porta-finestra



## Sotto Porta-Finestra

### Descrizione articolo:

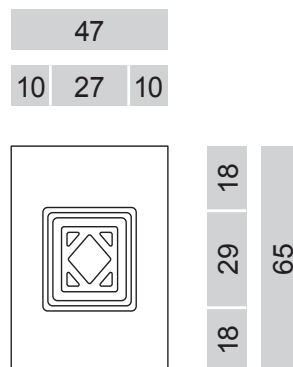
Nasce la linea multisoluzione per tutti i tipi di pannellature sottoporta o sottoporta-finestra. Grazie alla varia scelta di modelli troverete la giusta soluzione per ogni situazione.

|   |   |
|---|---|
| Misure standard pannello                    | 47 x 65 cm  |
| Misure disponibili **                       | vedi schemi tecnici relativi                        |
| Spessori disponibili in MDF                 | 7 - 15 - 20 - 30 mm                                 |
| Spessori disponibili in POLIURETANO JUST    | 7 - 15 - 24 mm                                      |
| Spessori disponibili in POLIURETANO POLD    | 25 - 30 mm  |
| Spessori disponibili in COMPOSITE PAN       | 30 - 35 - 40 mm                                     |
| Spessori disponibili con BLINDATURA MDF     | 30 - 40 mm  |
| Spessori disponibili con BLINDATURA POLD    | 30 - 40 mm  |
| Colore modello presentato (foto illustrata) | RAL 6016  |
| Colori disponibili                          | tutte le colorazioni RAL + decorati legno + renolit |

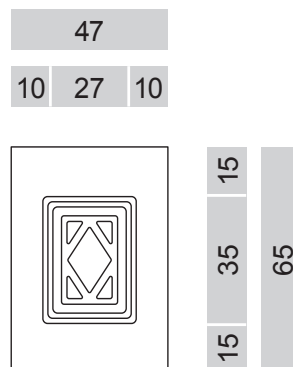
Vernici speciali, Renolit e Decorati Legno delle migliori aziende leader del settore.

\*\* le misure disponibili mantengono la bugnatura della stessa dimensione nei rispettivi assi verticale ed orizzontale aggiungendo o diminuendo materiale al pannello.

### Art. 2001



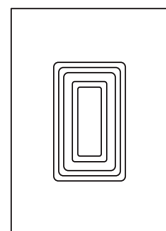
### Art. 2002



**Art. 2003**



47  
13 21 13

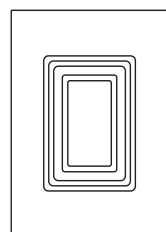


16  
33  
16  
65

**Art. 2004**



47  
10 27 10

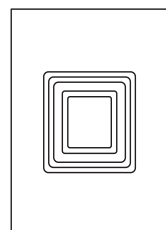


9  
47  
9  
65

**Art. 2005**



47  
10 27 10

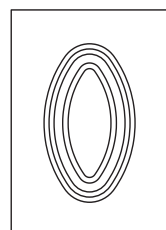


19  
27  
19  
65

**Art. 2006**



47  
10 27 10



10  
45  
10  
65







linea vetri

**BUGNALL**<sup>®</sup>

cimarelli<sup>®</sup>

## vetri

---

La pulizia delle forme minimal in un contesto estremamente moderno si sposa con la nostra porta NURBUR (Ar. 4538) abbinata al fantastico maniglione in acciaio inox cromo satinato (Art. CO-031).







## Art. 2078 GLEN

### Descrizione porta:

La porta Glen è realizzata con la predisposizione al vetro. Con il suo design ricco di dettagli, darà alla vostra abitazione una decisa nota di vitalità. Le sue linee creano un movimento dallo stile fantasioso e dinamico.

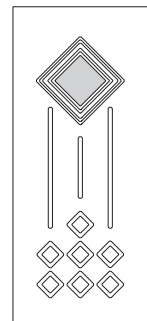
|   |   |
|---|---|
| Misure standard pannello                    | 90 x 215* cm  |
| Misure disponibili **                       | L: da 63 a 90 cm   H: da 178 a 215 cm               |
| Vetro                                       | predisposto con cornice fermavetro                  |
| Spessori disponibili in MDF                 | 15 - 30 mm  |
| Spessori disponibili in POLIURETANO JUST    | 15 mm   |
| Spessori disponibili in POLIURETANO POLD    | 30 mm   |
| Spessori disponibili in COMPOSITE PAN       | 30 - 35 - 40 mm                                     |
| Spessori disponibili con BLINDATURA MDF     | non disponibile                                     |
| Spessori disponibili con BLINDATURA POLD    | non disponibile                                     |
| Colore modello presentato (foto illustrata) | RAL 3000  |
| Colori disponibili                          | tutte le colorazioni RAL + decorati legno + renolit |
| Antina abbinata non vetrata                 | art. 2071 misura standard 47 x 215 cm               |

Vernici speciali, Renolit e Decorati Legno delle migliori aziende leader del settore.

\* foto illustrata

\*\* le misure disponibili mantengono la bugnatura della stessa dimensione nei rispettivi assi verticale ed orizzontale aggiungendo o diminuendo materiale al pannello.

16 58 16



Maniglione CO-031



## Art. 2098 KYALAMI

### Descrizione porta:

La porta Kyalami è realizzata con la predisposizione al vetro. Grazie al suo stile e la particolare morbidezza delle linee pone in evidenza un carattere essenzialmente eclettico elegante e raffinato che arreda ogni stile ed ambiente.


|   |   |
|---|---|
| Misure standard pannello                    | 90 x 215* cm  |
| Misure disponibili **                       | L: da 63 a 90 cm   H: da 178 a 215 cm               |
| Vetro                                       | predisposto con cornice fermavetro                  |
| Spessori disponibili in MDF                 | 15 - 30 mm  |
| Spessori disponibili in POLIURETANO JUST    | 15 mm   |
| Spessori disponibili in POLIURETANO POLD    | 30 mm   |
| Spessori disponibili in COMPOSITE PAN       | 30 - 35 - 40 mm                                     |
| Spessori disponibili con BLINDATURA MDF     | non disponibile                                     |
| Spessori disponibili con BLINDATURA POLD    | non disponibile                                     |
| Colore modello presentato (foto illustrata) | RAL 3003  |
| Colori disponibili                          | tutte le colorazioni RAL + decorati legno + renolit |
| Antina abbinata non vetrata                 | art. 2091 misura standard 47 x 215 cm               |

Vernici speciali, Renolit e Decorati Legno delle migliori aziende leader del settore.

\* foto illustrata

\*\* le misure disponibili mantengono la bugnatura della stessa dimensione nei rispettivi assi verticale ed orizzontale aggiungendo o diminuendo materiale al pannello.

16 58 16



Maniglione CA-005



## Art. 2108

# JEREZ

### Descrizione porta:

La porta Jerez è realizzata con la predisposizione al vetro. Con la sua trama geometrica di rombi posti all'interno delle forme, pone in evidenza il suo stile accattivante e giocoso nel voler continuamente sorprendere. Le sue geometrie creano divertimento e vitalità.

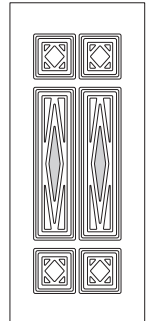
|   |   |
|---|---|
| Misure standard pannello                    | 90 x 215* cm  |
| Misure disponibili **                       | L: da 63 a 90 cm   H: da 178 a 215 cm               |
| Vetro                                       | predisposto con cornice fermavetro                  |
| Spessori disponibili in MDF                 | 15 - 30 mm  |
| Spessori disponibili in POLIURETANO JUST    | 15 mm   |
| Spessori disponibili in POLIURETANO POLD    | 30 mm   |
| Spessori disponibili in COMPOSITE PAN       | 30 - 35 - 40 mm                                     |
| Spessori disponibili con BLINDATURA MDF     | non disponibile                                     |
| Spessori disponibili con BLINDATURA POLD    | non disponibile                                     |
| Colore modello presentato (foto illustrata) | effetto legno castagno                              |
| Colori disponibili                          | tutte le colorazioni RAL + decorati legno + renolit |
| Antina abbinata vetrata                     | art. 2106 misura standard 47 x 215 cm               |

Vernici speciali, Renolit e Decorati Legno delle migliori aziende leader del settore.

\* foto illustrata

\*\* le misure disponibili mantengono la bugnatura della stessa dimensione nei rispettivi assi verticale ed orizzontale aggiungendo o diminuendo materiale al pannello.

16 58 16



21  
173  
21



Maniglione CA-065



## Art. 2106

# JEREZ

### Descrizione porta:

L'antina Art. 2106 predisposta al vetro si abbina perfettamente alla porta Jerez predisposta al vetro Art. 2108.

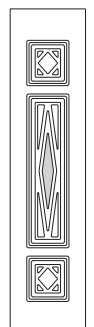
|   |   |
|---|---|
| Misure standard pannello                    | 47 x 215* cm  |
| Misure disponibili **                       | L: da 33 a 47 cm   H: da 178 a 215 cm               |
| Vetro                                       | predisposto con cornice fermavetro                  |
| Spessori disponibili in MDF                 | 15 - 30 mm  |
| Spessori disponibili in POLIURETANO JUST    | 15 mm   |
| Spessori disponibili in POLIURETANO POLD    | 30 mm   |
| Spessori disponibili in COMPOSITE PAN       | 30 - 35 - 40 mm                                     |
| Spessori disponibili con BLINDATURA MDF     | non disponibile                                     |
| Spessori disponibili con BLINDATURA POLD    | non disponibile                                     |
| Colore modello presentato (foto illustrata) | effetto legno castagno                              |
| Colori disponibili                          | tutte le colorazioni RAL + decorati legno + renolit |

Vernici speciali, Renolit e Decorati Legno delle migliori aziende leader del settore.

\* foto illustrata

\*\* le misure disponibili mantengono la bugnatura della stessa dimensione nei rispettivi assi verticale ed orizzontale aggiungendo o diminuendo materiale al pannello.

10 27 10



21  
173  
21







## Art. 2138 PEDRALBES

### Descrizione porta:

La porta Pedralbes è realizzata con la predisposizione al vetro. La sua radiosa bellezza interpreta una figura che si intona perfettamente ad ogni stile. Con le sue linee eleganti, è impossibile non adorarla.

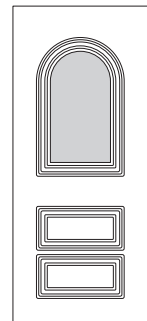
|   |   |
|---|---|
| Misure standard pannello                    | 90 x 215* cm  |
| Misure disponibili **                       | L: da 63 a 90 cm   H: da 178 a 215 cm               |
| Vetro                                       | predisposto con cornice fermavetro                  |
| Spessori disponibili in MDF                 | 15 - 30 mm  |
| Spessori disponibili in POLIURETANO JUST    | 15 mm   |
| Spessori disponibili in POLIURETANO POLD    | 30 mm   |
| Spessori disponibili in COMPOSITE PAN       | 30 - 35 - 40 mm                                     |
| Spessori disponibili con BLINDATURA MDF     | non disponibile                                     |
| Spessori disponibili con BLINDATURA POLD    | non disponibile                                     |
| Colore modello presentato (foto illustrata) | RAL 7001  |
| Colori disponibili                          | tutte le colorazioni RAL + decorati legno + renolit |
| Antina abbinata vetrata                     | art. 2126 misura standard 47 x 215 cm               |

Vernici speciali, Renolit e Decorati Legno delle migliori aziende leader del settore.

\* foto illustrata

\*\* le misure disponibili mantengono la bugnatura della stessa dimensione nei rispettivi assi verticale ed orizzontale aggiungendo o diminuendo materiale al pannello.

16 58 16



21

173

21



Maniglione CA-056

## Art. 2126 PEDRALBES

### Descrizione anta:

L'antina Art. 2126 si abbina perfettamente alla porta Pedralbes.

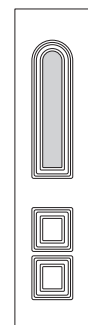
|   |   |
|---|---|
| Misure standard pannello                    | 47 x 215* cm  |
| Misure disponibili **                       | L: da 33 a 47 cm   H: da 178 a 215 cm               |
| Vetro                                       | predisposto con cornice fermavetro                  |
| Spessori disponibili in MDF                 | 15 - 30 mm  |
| Spessori disponibili in POLIURETANO JUST    | 15 mm   |
| Spessori disponibili in POLIURETANO POLD    | 30 mm   |
| Spessori disponibili in COMPOSITE PAN       | 30 - 35 - 40 mm                                     |
| Spessori disponibili con BLINDATURA MDF     | non disponibile                                     |
| Spessori disponibili con BLINDATURA POLD    | non disponibile                                     |
| Colore modello presentato (foto illustrata) | RAL 7001  |
| Colori disponibili                          | tutte le colorazioni RAL + decorati legno + renolit |

Vernici speciali, Renolit e Decorati Legno delle migliori aziende leader del settore.

\* foto illustrata

\*\* le misure disponibili mantengono la bugnatura della stessa dimensione nei rispettivi assi verticale ed orizzontale aggiungendo o diminuendo materiale al pannello.

10 27 10



21

173

21



## Art. 2118

# BUENOS AIRES

### Descrizione porta:

La porta Buenos Aires è realizzata con la predisposizione al vetro. L'accurata resa dei dettagli crea una concatenazione dinamica tra le figure. Le linee aggraziate e sinuose rendono l'ambiente accogliente e romantico.

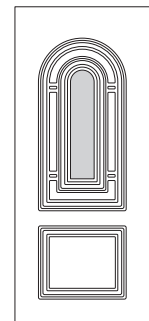
|   |   |
|---|---|
| Misure standard pannello                    | 90 x 215* cm  |
| Misure disponibili **                       | L: da 63 a 90 cm   H: da 178 a 215 cm               |
| Vetro                                       | predisposto con cornice fermavetro                  |
| Spessori disponibili in MDF                 | 15 - 30 mm  |
| Spessori disponibili in POLIURETANO JUST    | 15 mm   |
| Spessori disponibili in POLIURETANO POLD    | 30 mm   |
| Spessori disponibili in COMPOSITE PAN       | 30 - 35 - 40 mm                                     |
| Spessori disponibili con BLINDATURA MDF     | non disponibile                                     |
| Spessori disponibili con BLINDATURA POLD    | non disponibile                                     |
| Colore modello presentato (foto illustrata) | RAL 1023  |
| Colori disponibili                          | tutte le colorazioni RAL + decorati legno + renolit |
| Antina abbinata non vetrata                 | art. 2111 misura standard 47 x 215 cm               |

Vernici speciali, Renolit e Decorati Legno delle migliori aziende leader del settore.

\* foto illustrata

\*\* le misure disponibili mantengono la bugnatura della stessa dimensione nei rispettivi assi verticale ed orizzontale aggiungendo o diminuendo materiale al pannello.

16 58 16



21

173

21



Maniglione CA-036



## Art. 2168

# BRANDS

### Descrizione porta:

La porta Brands è realizzata con la predisposizione al vetro. Dalle linee essenziali disegna con enfasi una perfetta armonia che ci immerge in una dolce atmosfera, arredando con ricercata eleganza.

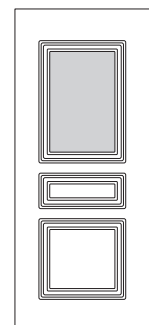
|   |   |
|---|---|
| Misure standard pannello                    | 90 x 215* cm  |
| Misure disponibili **                       | L: da 63 a 90 cm   H: da 178 a 215 cm               |
| Vetro                                       | predisposto con cornice fermavetro                  |
| Spessori disponibili in MDF                 | 15 - 30 mm  |
| Spessori disponibili in POLIURETANO JUST    | 15 mm   |
| Spessori disponibili in POLIURETANO POLD    | 30 mm   |
| Spessori disponibili in COMPOSITE PAN       | 30 - 35 - 40 mm                                     |
| Spessori disponibili con BLINDATURA MDF     | non disponibile                                     |
| Spessori disponibili con BLINDATURA POLD    | non disponibile                                     |
| Colore modello presentato (foto illustrata) | RAL 9010  |
| Colori disponibili                          | tutte le colorazioni RAL + decorati legno + renolit |
| Antina abbinata non vetrata                 | art. 2161 misura standard 47 x 215 cm               |

Vernici speciali, Renolit e Decorati Legno delle migliori aziende leader del settore.

\* foto illustrata

\*\* le misure disponibili mantengono la bugnatura della stessa dimensione nei rispettivi assi verticale ed orizzontale aggiungendo o diminuendo materiale al pannello.

16 58 16



21

173

21



Maniglione CA-036





## Art. 2188 ESTORIL

### Descrizione porta:

La porta Estoril è realizzata con la predisposizione al vetro. Con le sue linee virtuose rappresenta l'inizio di un'inedita svolta che si avvia al traguardo di un nuovo stile fatto di decori semplici che impreziosiscono ogni ambiente.

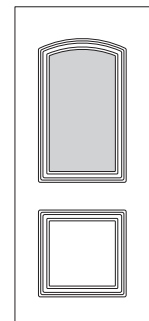
|   |   |
|---|---|
| Misure standard pannello                    | 90 x 215* cm  |
| Misure disponibili **                       | L: da 63 a 90 cm   H: da 178 a 215 cm               |
| Vetro                                       | predisposto con cornice fermavetro                  |
| Spessori disponibili in MDF                 | 15 - 30 mm  |
| Spessori disponibili in POLIURETANO JUST    | 15 mm   |
| Spessori disponibili in POLIURETANO POLD    | 30 mm   |
| Spessori disponibili in COMPOSITE PAN       | 30 - 35 - 40 mm                                     |
| Spessori disponibili con BLINDATURA MDF     | non disponibile                                     |
| Spessori disponibili con BLINDATURA POLD    | non disponibile                                     |
| Colore modello presentato (foto illustrata) | effetto legno noce                                  |
| Colori disponibili                          | tutte le colorazioni RAL + decorati legno + renolit |
| Antina abbinata non vetrata                 | art. 2183 misura standard 47 x 215 cm               |

Vernici speciali, Renolit e Decorati Legno delle migliori aziende leader del settore.

\* foto illustrata

\*\* le misure disponibili mantengono la bugnatura della stessa dimensione nei rispettivi assi verticale ed orizzontale aggiungendo o diminuendo materiale al pannello.

16 58 16



21  
173  
21



Maniglione CA-025



## Art. 3018 DX / 3018 SX PHOENIX

### Descrizione porta:

La porta Phoenix è realizzata con il vetro inserito. Ambiziosa per natura pone l'accento sulla libera creazione con un modello che apre la strada al moderno design e all'architettura moderna. Con la sua dinamicità è l'alternativa ad ogni preconetto.

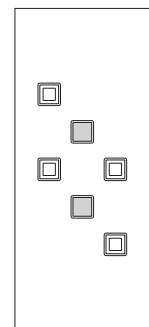
|   |   |
|---|---|
| Misure standard pannello                    | 90 x 215* cm  |
| Misure disponibili **                       | L: da 64 a 90 cm   H: da 120 a 215 cm               |
| Vetro                                       | inserito senza cornice fermavetro                   |
| Spessori disponibili in MDF                 | 7 - 15 - 30 mm                                      |
| Spessori disponibili in POLIURETANO JUST    | 7 - 15 mm   |
| Spessori disponibili in POLIURETANO POLD    | 30 mm   |
| Spessori disponibili in COMPOSITE PAN       | 30 - 35 - 40 mm                                     |
| Spessori disponibili con BLINDATURA MDF     | non disponibile                                     |
| Spessori disponibili con BLINDATURA POLD    | non disponibile                                     |
| Colore modello presentato (foto illustrata) | RAL 2004  |
| Colori disponibili                          | tutte le colorazioni RAL + decorati legno + renolit |
| Antina abbinata non vetrata                 | art. 3011 misura standard 47 x 215 cm               |

Vernici speciali, Renolit e Decorati Legno delle migliori aziende leader del settore.

\* foto illustrata

\*\* le misure disponibili mantengono la bugnatura della stessa dimensione nei rispettivi assi verticale ed orizzontale aggiungendo o diminuendo materiale al pannello.

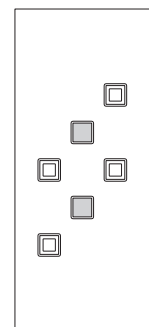
16 58 16



50  
115  
50

Vista esterna (DX)

16 58 16



50  
115  
50

Vista esterna (SX)



Maniglione CO-031

## Art. 4508 MUGELLO

### Descrizione porta:

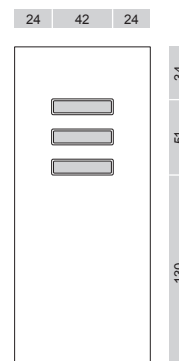
La porta Mugello è realizzata con il vetro inserito. I vetri sono disposti meticolosamente in perfetto stile minimal per reinterpretare il passaggio della luce solare donandoci una dolce armonia.

|   |   |
|---|---|
| Misure standard pannello                    | 90 x 215* cm  |
| Misure disponibili **                       | L: da 47 a 90 cm   H: da 57 a 215 cm                |
| Vetro                                       | inserito senza cornice fermavetro                   |
| Spessori disponibili in MDF                 | 7 - 15 - 30 mm                                      |
| Spessori disponibili in POLIURETANO JUST    | 7 - 15 mm   |
| Spessori disponibili in POLIURETANO POLD    | 30 mm   |
| Spessori disponibili in COMPOSITE PAN       | 30 - 35 - 40 mm                                     |
| Spessori disponibili con BLINDATURA MDF     | non disponibile                                     |
| Spessori disponibili con BLINDATURA POLD    | non disponibile                                     |
| Colore modello presentato (foto illustrata) | RAL 8016  |
| Colori disponibili                          | tutte le colorazioni RAL + decorati legno + renolit |
| Antina abbinata non vetrata                 | art. 4501 misura standard 47 x 215 cm               |

Vernici speciali, Renolit e Decorati Legno delle migliori aziende leader del settore.

\* foto illustrata

\*\* le misure disponibili mantengono la bugnatura della stessa dimensione nei rispettivi assi verticale ed orizzontale aggiungendo o diminuendo materiale al pannello.



Maniglione CA-046



## Art. 4518 DX / 4518 SX TREMBLANT

### Descrizione porta:

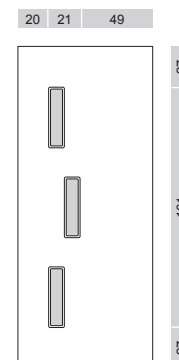
La porta Tremblant è realizzata con vetro inserito. I vetri la attraversano con un piacevole movimento. Al ritmo dell'essenziale, crea un intervallo di luce estroversa.

|   |   |
|---|---|
| Misure standard pannello                    | 90 x 215* cm  |
| Misure disponibili **                       | L: da 27 a 90 cm   H: da 167 a 215 cm               |
| Vetro                                       | inserito senza cornice fermavetro                   |
| Spessori disponibili in MDF                 | 7 - 15 - 30 mm                                      |
| Spessori disponibili in POLIURETANO JUST    | 7 - 15 mm   |
| Spessori disponibili in POLIURETANO POLD    | 30 mm   |
| Spessori disponibili in COMPOSITE PAN       | 30 - 35 - 40 mm                                     |
| Spessori disponibili con BLINDATURA MDF     | non disponibile                                     |
| Spessori disponibili con BLINDATURA POLD    | non disponibile                                     |
| Colore modello presentato (foto illustrata) | RAL 5014  |
| Colori disponibili                          | tutte le colorazioni RAL + decorati legno + renolit |
| Antina abbinata non vetrata                 | art. 4511 misura standard 47 x 215 cm               |

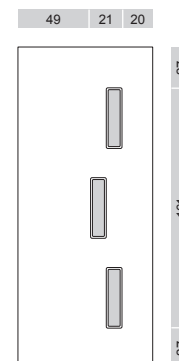
Vernici speciali, Renolit e Decorati Legno delle migliori aziende leader del settore.

\* foto illustrata

\*\* le misure disponibili mantengono la bugnatura della stessa dimensione nei rispettivi assi verticale ed orizzontale aggiungendo o diminuendo materiale al pannello.



Vista esterna (DX)



Vista esterna (SX)



Maniglione CO-041



## Art. 4528 DX / 4528 SX

# ZAND

### Descrizione porta:

La porta Zand è realizzata con il vetro inserito. Permette il maggiore passaggio di luce della linea vetro inserito, un nuovo lato luce che non ti aspetti. Arreda piacevolmente con abbagliante resistenza.

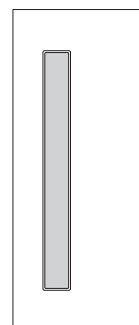
|   |   |
|---|---|
| Misure standard pannello                    | 90 x 215* cm  |
| Misure disponibili **                       | L: da 25 a 90 cm   H: da 167 a 215 cm               |
| Vetro                                       | inserito senza cornice fermavetro                   |
| Spessori disponibili in MDF                 | 7 - 15 - 30 mm                                      |
| Spessori disponibili in POLIURETANO JUST    | 7 - 15 mm   |
| Spessori disponibili in POLIURETANO POLD    | 30 mm   |
| Spessori disponibili in COMPOSITE PAN       | 30 - 35 - 40 mm                                     |
| Spessori disponibili con BLINDATURA MDF     | non disponibile                                     |
| Spessori disponibili con BLINDATURA POLD    | non disponibile                                     |
| Colore modello presentato (foto illustrata) | RAL 9006  |
| Colori disponibili                          | tutte le colorazioni RAL + decorati legno + renolit |
| Antina abbinata non vetrata                 | art. 4521 misura standard 47 x 215 cm               |

Vernici speciali, Renolit e Decorati Legno delle migliori aziende leader del settore.

\* foto illustrata

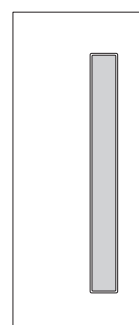
\*\* le misure disponibili mantengono la bugnatura della stessa dimensione nei rispettivi assi verticale ed orizzontale aggiungendo o diminuendo materiale al pannello.

20 20 50



Vista esterna (DX)

50 20 20



Vista esterna (SX)



Maniglione CO-031



## Art. 4538

# NURBUR

### Descrizione porta:

La porta Nurbur è realizzata con il vetro inserito. Ha un tris di vetri per illuminare gli ambienti che amiamo vivere. Con la loro semplicità regalano perle di poesia.

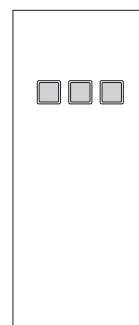
|   |   |
|---|---|
| Misure standard pannello                    | 90 x 215* cm  |
| Misure disponibili **                       | L: da 64 a 90 cm   H: da 22 a 215 cm                |
| Vetro                                       | inserito senza cornice fermavetro                   |
| Spessori disponibili in MDF                 | 7 - 15 - 30 mm                                      |
| Spessori disponibili in POLIURETANO JUST    | 7 - 15 mm   |
| Spessori disponibili in POLIURETANO POLD    | 30 mm   |
| Spessori disponibili in COMPOSITE PAN       | 30 - 35 - 40 mm                                     |
| Spessori disponibili con BLINDATURA MDF     | non disponibile                                     |
| Spessori disponibili con BLINDATURA POLD    | non disponibile                                     |
| Colore modello presentato (foto illustrata) | RAL 1013  |
| Colori disponibili                          | tutte le colorazioni RAL + decorati legno + renolit |
| Antina abbinata non vetrata                 | art. 4531 misura standard 47 x 215 cm               |

Vernici speciali, Renolit e Decorati Legno delle migliori aziende leader del settore.

\* foto illustrata

\*\* le misure disponibili mantengono la bugnatura della stessa dimensione nei rispettivi assi verticale ed orizzontale aggiungendo o diminuendo materiale al pannello.

16 58 16



16 47



Maniglione CA-046





# Art. 4548 DX / 4548 SX

## ANDERSTORP

### Descrizione porta:

La porta Anderstorp è realizzata con il vetro inserito. Presenta un curioso motivo obliquo che con la sua freschezza porta all'interno di ogni abitazione un'energia inaspettata.

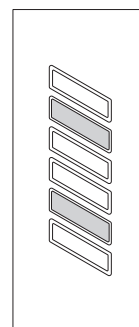
|   |   |
|---|---|
| Misure standard pannello                    | 90 x 215* cm  |
| Misure disponibili **                       | L: da 47 a 90 cm   H: da 142 a 215 cm               |
| Vetro                                       | inserito senza cornice fermavetro                   |
| Spessori disponibili in MDF                 | 7 - 15 - 30 mm                                      |
| Spessori disponibili in POLIURETANO JUST    | 7 - 15 mm   |
| Spessori disponibili in POLIURETANO POLD    | 30 mm   |
| Spessori disponibili in COMPOSITE PAN       | 30 - 35 - 40 mm                                     |
| Spessori disponibili con BLINDATURA MDF     | non disponibile                                     |
| Spessori disponibili con BLINDATURA POLD    | non disponibile                                     |
| Colore modello presentato (foto illustrata) | RAL 3003  |
| Colori disponibili                          | tutte le colorazioni RAL + decorati legno + renolit |
| Antina abbinata non vetrata                 | art. 4541 misura standard 47 x 215 cm               |

Vernici speciali, Renolit e Decorati Legno delle migliori aziende leader del settore.

\* foto illustrata

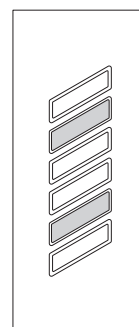
\*\* le misure disponibili mantengono la bugnatura della stessa dimensione nei rispettivi assi verticale ed orizzontale aggiungendo o diminuendo materiale al pannello.

24 42 24



Vista esterna (DX)

24 42 24



Vista esterna (SX)



Maniglione CO-031

## composizione dei vetri

### VETRI TERMICI

per pannelli vetro inserito (senza cornice)

|  | SPESSORE PANNELLO |        |        |        |
|--|-------------------|--------|--------|--------|
|  | 24 mm             | 30 mm  | 35 mm  | 40 mm  |
|  | SPESSORE VETRO    |        |        |        |
|  | 15 mm             | 20 mm  | 25 mm  | 30 mm  |
| Vetro Decor A e B / Satinato / Specchio + film plastico PVB + vetro satinato | 4 mm              | 6/7 mm | 6/7 mm | 6/7 mm |
| Camera   | 6 mm              | 6 mm   | 12 mm  | 15 mm  |
| Doppio vetro satinato + film plastico PVB                                    | 4 mm              | 8/9 mm | 6/7 mm | 8/9 mm |

### VETRI TERMICI

per pannelli predisposto al vetro (con cornice)

|  | SPESSORE PANNELLO |        |          |
|--|-------------------|--------|----------|
|  | 30 mm             | 35 mm  | 40 mm    |
|  | SPESSORE VETRO    |        |          |
|  | 23 mm             | 28 mm  | 33 mm    |
| Vetro Decor A e B / Satinato / Specchio + film plastico PVB + vetro satinato | 6/7 mm            | 8/9 mm | 6/7 mm   |
| Camera   | 9 mm              | 12 mm  | 15 mm    |
| Doppio vetro satinato + film plastico PVB                                    | 8/9 mm            | 8/9 mm | 10/11 mm |

### VETRI BASSO EMISSIVI

per pannelli vetro inserito (senza cornice)

|  | SPESSORE PANNELLO |        |        |        |
|--|-------------------|--------|--------|--------|
|  | 24 mm             | 30 mm  | 35 mm  | 40 mm  |
|  | SPESSORE VETRO    |        |        |        |
|  | 15 mm             | 20 mm  | 25 mm  | 30 mm  |
| Vetro Decor A e B / Satinato / Specchio + film plastico PVB + vetro satinato | 4 mm              | 6/7 mm | 6/7 mm | 6/7 mm |
| Camera   | 6 mm              | 6 mm   | 12 mm  | 15 mm  |
| Vetro trasparente  | 4 mm              | 8/9 mm | 6/7 mm | 8/9 mm |

### VETRI BASSO EMISSIVI

per pannelli predisposto al vetro (con cornice)

|  | SPESSORE PANNELLO |        |          |
|--|-------------------|--------|----------|
|  | 30 mm             | 35 mm  | 40 mm    |
|  | SPESSORE VETRO    |        |          |
|  | 23 mm             | 28 mm  | 33 mm    |
| Vetro Decor A e B / Satinato / Specchio + film plastico PVB + vetro satinato | 6/7 mm            | 8/9 mm | 6/7 mm   |
| Camera   | 9 mm              | 12 mm  | 15 mm    |
| Vetro trasparente  | 8/9 mm            | 8/9 mm | 10/11 mm |

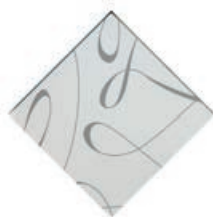
I vetri che Cimarelli ti propone sono stati selezionati per offrire combinazioni vetri/ porte veramente eccezionali. Le porte Cimarelli si vestono di straordinaria bellezza con i nostri meravigliosi vetri rigorosamente "Made in Italy". Ti offriamo 4 tipologie di vetri: 2 "Vetro Decor", 1 "Vetro Satinato" ed 1 "Vetro Specchiato".

La tecnologia utilizzata per la realizzazione dei "Vetri Decor", ci permette di garantirti la colorimetria dei vetri per 8 anni contro le radiazioni UV.



**2078-A**

Vetro Decor  
Categoria "A"



**2078-B**

Vetro Decor  
Categoria "B"



**2078-SA**

Vetro Satinato



**2078-SP**

Vetro Specchiato



**2098-A**

Vetro Decor  
Categoria "A"



**2098-B**

Vetro Decor  
Categoria "B"



**2098-SA**

Vetro Satinato



**2098-SP**

Vetro Specchiato



**2108-A**

Vetro Decor  
Categoria "A"



**2108-B**

Vetro Decor  
Categoria "B"



**2108-SA**

Vetro Satinato



**2108-SP**

Vetro Specchiato



**2106-A**  
Vetro Decor  
Categoria "A"



**2106-B**  
Vetro Decor  
Categoria "B"



**2106-SA**  
Vetro Satinato



**2106-SP**  
Vetro Specchiato



**2138-A**  
Vetro Decor  
Categoria "A"



**2138-B**  
Vetro Decor  
Categoria "B"



**2138-SA**  
Vetro Satinato



**2138-SP**  
Vetro Specchiato



**2126-A**  
Vetro Decor  
Categoria "A"



**2126-B**  
Vetro Decor  
Categoria "B"



**2126-SA**  
Vetro Satinato



**2126-SP**  
Vetro Specchiato



**2118-A**  
Vetro Decor  
Categoria "A"



**2118-B**  
Vetro Decor  
Categoria "B"



**2118-SA**  
Vetro Satinato



**2118-SP**  
Vetro Specchiato



**2188-A**  
Vetro Decor  
Categoria "A"



**2188-B**  
Vetro Decor  
Categoria "B"



**2188-SA**  
Vetro Satinato



**2188-SP**  
Vetro Specchiato



**2168-A**  
Vetro Decor  
Categoria "A"



**2168-B**  
Vetro Decor  
Categoria "B"



**2168-SA**  
Vetro Satinato



**2168-SP**  
Vetro Specchiato



**4528-A**  
Vetro Decor  
Categoria "A"



**4528-B**  
Vetro Decor  
Categoria "B"



**4528-SA**  
Vetro Satinato



**4528-SP**  
Vetro Specchiato



**3018-SA**  
Vetro Satinato



**3018-SP**  
Vetro Specchiato



**4508-SA**  
Vetro Satinato



**4508-SP**  
Vetro Specchiato





**4518-SA**  
Vetro Satinato

**4518-SP**  
Vetro Specchiato

**4548-SA**  
Vetro Satinato

**4548-SP**  
Vetro Specchiato




**4538-SA**  
Vetro Satinato

**4538-SP**  
Vetro Specchiato

## Istruzioni di montaggio del vetro

Per le porte predisposte al vetro con cornice fermavetro, si consiglia di posizionare il pannello in modo orizzontale attenendosi alle seguenti istruzioni.



- 1 Fase di allestimento.**  
 Posizionare il nastro biadesivo **A** o il silicone (non forniti) sul bordo interno della lamiera **B**.

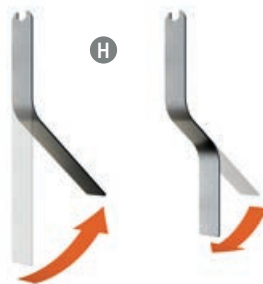
- 2 Fase d'applicazione del vetro.**  
 Inserire il vetro **C** e centrarlo nell'apposito spazio (si consiglia di utilizzare degli spessori di tipologia **D** per ottenere una migliore centratura del vetro).

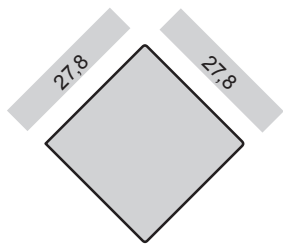


- 3 Fase di fissaggio della cornice fermavetro.**  
 Collocare la cornice fermavetro **E** posizionando le viti **F** segnalate con degli adesivi, in corrispondenza degli inserti filettati **G**.

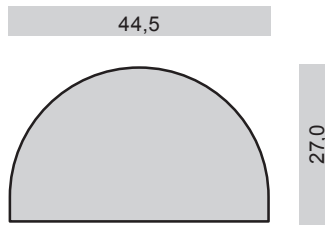


- 4 Fase di avvitatura.**  
 Dopo essersi muniti della chiave già sagomata **H**, stringere le viti segnalate con degli adesivi sul fronte **F** della cornice fermavetro **E** fino a fine corsa senza serrare.

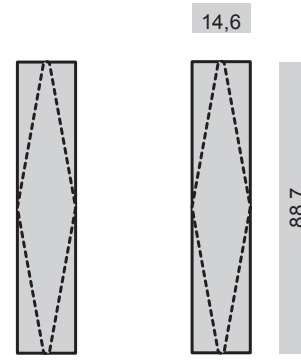




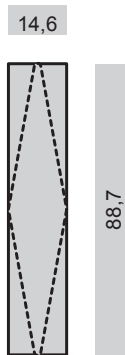
2078




2098



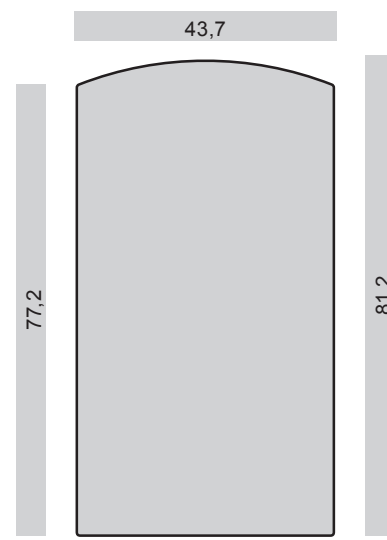
2108



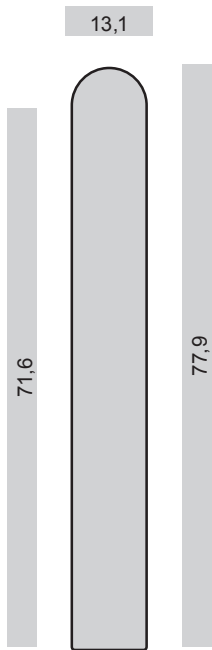
2106



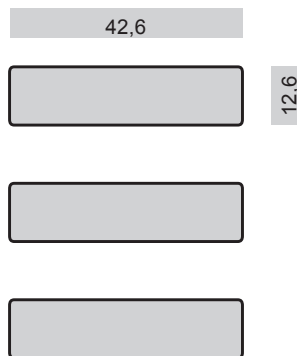
2138



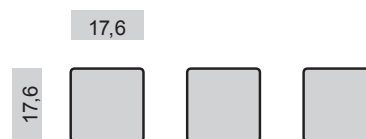
2188



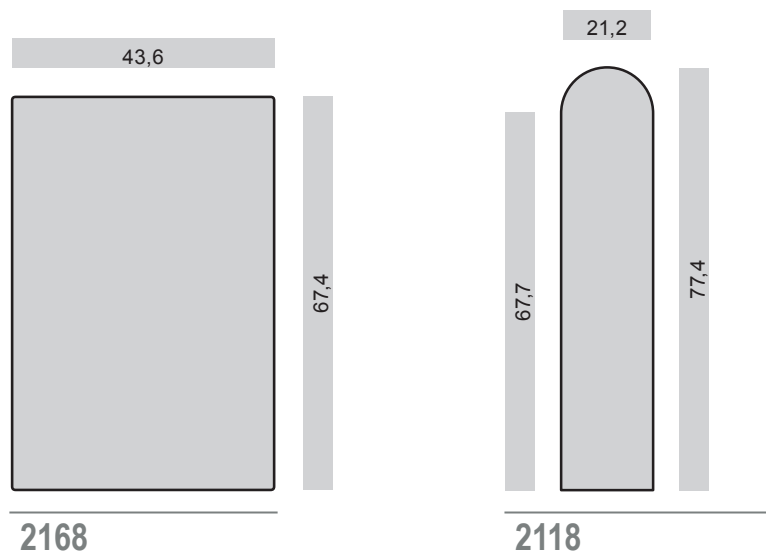
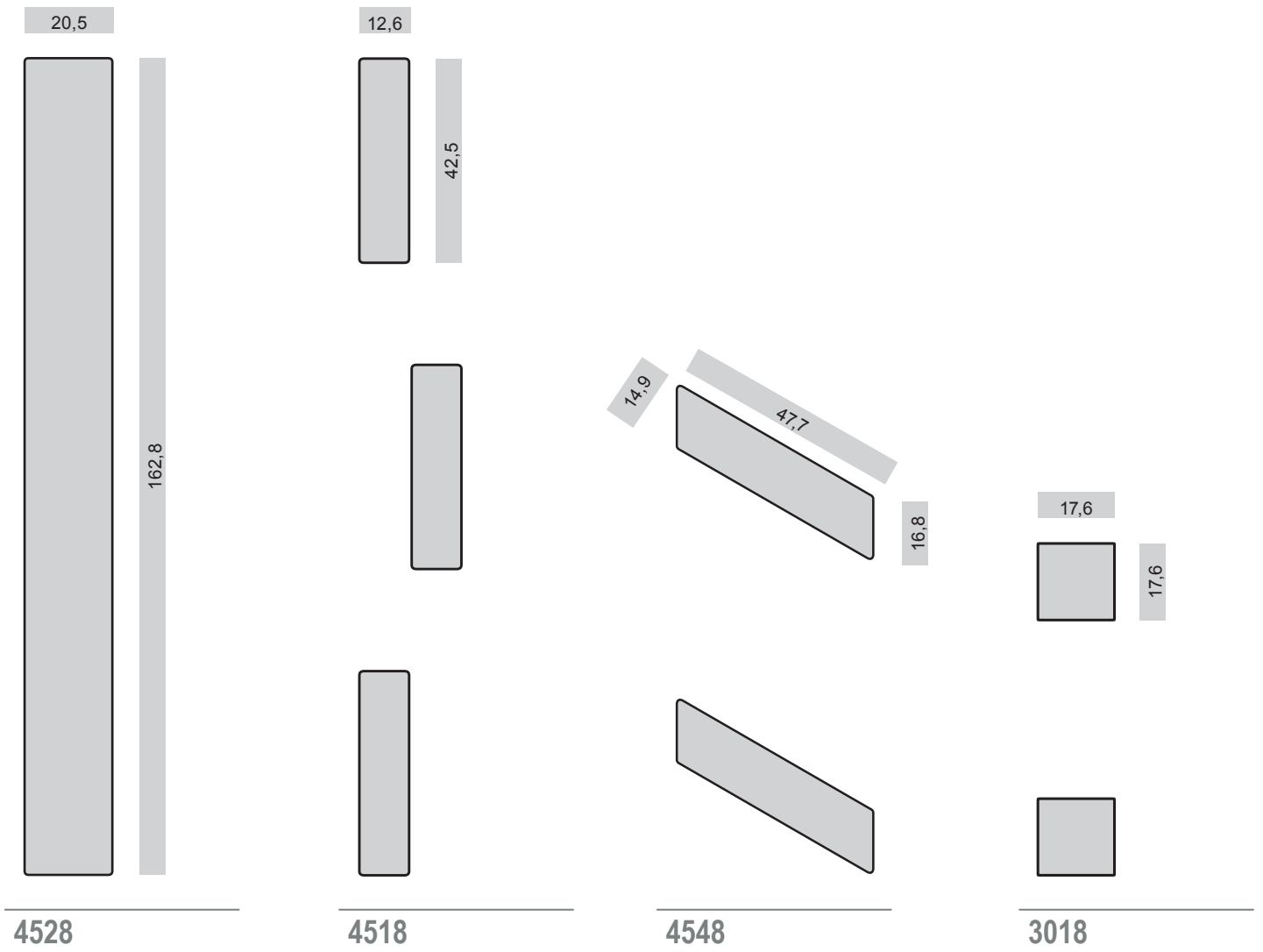
2126



4508



4538









**BIGNALL**<sup>®</sup>

**cimarelli**<sup>®</sup>

porte con vetro e grata



## Art. 2099 KYALAMI

### Descrizione porta:

La porta Kyalami è realizzata con la predisposizione al vetro e con la grata di protezione. Grazie al suo stile e la particolare morbidezza delle linee pone in evidenza un carattere essenzialmente eclettico elegante e raffinato che arreda ogni stile ed ambiente.

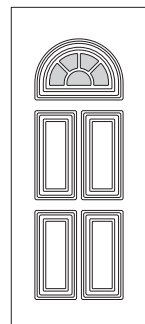
|   |   |
|---|---|
| Misure standard pannello                    | 90 x 215* cm  |
| Misure disponibili **                       | L: da 63 a 90 cm   H: da 178 a 215 cm               |
| Vetro                                       | predisposto con cornice e grata                     |
| Spessori disponibili in MDF                 | 15 - 30 mm  |
| Spessori disponibili in POLIURETANO JUST    | 15 mm   |
| Spessori disponibili in POLIURETANO POLD    | 30 mm   |
| Spessori disponibili in COMPOSITE PAN       | 30 - 35 - 40 mm                                     |
| Spessori disponibili con BLINDATURA MDF     | non disponibile                                     |
| Spessori disponibili con BLINDATURA POLD    | non disponibile                                     |
| Colore modello presentato (foto illustrata) | RAL 7033  |
| Colori disponibili                          | tutte le colorazioni RAL + decorati legno + renolit |
| Antina abbinata non vetrata                 | art. 2091 misura standard 47 x 215 cm               |

Vernici speciali, Renolit e Decorati Legno delle migliori aziende leader del settore.

\* foto illustrata

\*\* le misure disponibili mantengono la bugnatura della stessa dimensione nei rispettivi assi verticale ed orizzontale aggiungendo o diminuendo materiale al pannello.

16 58 16



21

173

21



Maniglione CA-005



## Art. 2119 BUENOS AIRES

### Descrizione porta:

La porta Buenos Aires è realizzata con la predisposizione al vetro e la grata di protezione. L'accurata resa dei dettagli crea una concatenazione dinamica tra le figure. Le linee aggraziate e sinuose rendono l'ambiente accogliente e romantico.


|   |   |
|---|---|
| Misure standard pannello                    | 90 x 215* cm  |
| Misure disponibili **                       | L: da 63 a 90 cm   H: da 178 a 215 cm               |
| Vetro                                       | predisposto con cornice e grata                     |
| Spessori disponibili in MDF                 | 15 - 30 mm  |
| Spessori disponibili in POLIURETANO JUST    | 15 mm   |
| Spessori disponibili in POLIURETANO POLD    | 30 mm   |
| Spessori disponibili in COMPOSITE PAN       | 30 - 35 - 40 mm                                     |
| Spessori disponibili con BLINDATURA MDF     | non disponibile                                     |
| Spessori disponibili con BLINDATURA POLD    | non disponibile                                     |
| Colore modello presentato (foto illustrata) | RAL 6029  |
| Colori disponibili                          | tutte le colorazioni RAL + decorati legno + renolit |
| Antina abbinata non vetrata                 | art. 2111 misura standard 47 x 215 cm               |

Vernici speciali, Renolit e Decorati Legno delle migliori aziende leader del settore.

\* foto illustrata

\*\* le misure disponibili mantengono la bugnatura della stessa dimensione nei rispettivi assi verticale ed orizzontale aggiungendo o diminuendo materiale al pannello.

16 58 16



21

173

21



Maniglione CA-005

## Art. 2139 PEDRALBES

### Descrizione porta:


La porta Pedralbes è realizzata con la predisposizione al vetro e la grata di protezione. La porta ha la particolarità di essere una dei modelli con la più ampia vetratura della serie e permette un importante passaggio di luce. La grata in alluminio posta davanti al vetro antisfondamento rende la struttura estremamente resistente.

|   |   |
|---|---|
| Misure standard pannello                    | 90 x 215* cm  |
| Misure disponibili **                       | L: da 63 a 90 cm   H: da 178 a 215 cm               |
| Vetro                                       | predisposto con cornice e grata                     |
| Spessori disponibili in MDF                 | 15 - 30 mm  |
| Spessori disponibili in POLIURETANO JUST    | 15 mm   |
| Spessori disponibili in POLIURETANO POLD    | 30 mm   |
| Spessori disponibili in COMPOSITE PAN       | 30 - 35 - 40 mm                                     |
| Spessori disponibili con BLINDATURA MDF     | non disponibile                                     |
| Spessori disponibili con BLINDATURA POLD    | non disponibile                                     |
| Colore modello presentato (foto illustrata) | effetto legno castagno                              |
| Colori disponibili                          | tutte le colorazioni RAL + decorati legno + renolit |
| Antina abbinata vetrata                     | art. 2126 misura standard 47 x 215 cm               |

Vernici speciali, Renolit e Decorati Legno delle migliori aziende leader del settore.

\* foto illustrata


\*\* le misure disponibili mantengono la bugnatura della stessa dimensione nei rispettivi assi verticale ed orizzontale aggiungendo o diminuendo materiale al pannello.



Maniglione CA-005

## grate

La porta Cimarelli si veste di straordinaria bellezza grazie alle meravigliose e robuste grate in alluminio. Ogni grata è stata modellata perfettamente al design delle porte conferendogli un'ulteriore sicurezza. Per le porte verniciate RAL o altri colori, le grate vengono realizzate dello stesso colore utilizzato per il pannello, salvo diversa richiesta. Per tutte le finiture dei decorati legno, le grate vengono verniciate "color antracite" per esaltarne la bellezza: anche queste possono essere verniciate in modo differente sotto richiesta.





accessori

**BUGNALL**<sup>®</sup>

cimarelli<sup>®</sup>





Le porte Bugnall si vestono di straordinaria bellezza grazie ai nostri meravigliosi accessori rigorosamente "Made in Italy".

In ottone lucido, ottone satinato, ottone bronzato, acciaio inox lucido, acciaio inox satinato o in pelle, le nostre finiture sono per tutti i gusti.

La bellezza dei prodotti in ottone rimane inalterata grazie ad uno specifico trattamento in PVD (Zirconium Protection).

La scelta dei nostri materiali, come l'"acciaio inox 316", garantiscono gli accessori Bugnall resistenti al tempo e all'usura.



**CA-016** Lunghezza: 330 mm  
Interasse: 300 mm  
Materiale: acciaio inox  
Finitura: cromo lucido



**CA-046** Lunghezza: 460 mm  
Interasse: 440 mm  
Materiale: acciaio inox  
Finitura: cromo satinato



**CO-131** Lunghezza: 460 mm  
Interasse: 300 mm  
Materiale: acciaio inox  
Finitura: cromo lucido



**CO-132** Lunghezza: 460 mm  
Interasse: 300 mm  
Materiale: acciaio inox  
Finitura: cromo satinato



**CA-056** Lunghezza: 270 mm  
Interasse: 240 mm  
Materiale: acciaio inox + pelle  
Finitura: cromo satinato + rivestimento in pelle



**CO-031** Lunghezza: 460 mm  
Interasse: 300 mm  
Materiale: acciaio inox  
Finitura: cromo satinato



**CO-092** Lunghezza: 370 mm  
Interasse: 350 mm  
Materiale: acciaio inox  
Finitura: cromo satinato



**CO-051** Lunghezza: 455 mm  
Interasse: 350 mm  
Materiale: acciaio inox  
Finitura: cromo + cromo satinato



**CO-062** Lunghezza: 575 mm  
Interasse: 500 mm  
Materiale: acciaio inox  
Finitura: cromo lucido



**CO-061** Lunghezza: 575 mm  
Interasse: 500 mm  
Materiale: acciaio inox  
Finitura: cromo satinato



**CO-152** Lunghezza: 330 mm  
Interasse: 300 mm  
Materiale: acciaio inox  
Finitura: cromo lucido + cromo satinato



**CO-111** Lunghezza: 500 mm  
Interasse: 300 mm  
Materiale: acciaio inox  
Finitura: cromo lucido



**CO-112** Lunghezza: 500 mm  
Interasse: 300 mm  
Materiale: acciaio inox  
Finitura: cromo satinato



**CO-021** Lunghezza: 460 mm  
Interasse: 300 mm  
Materiale: acciaio inox  
Finitura: cromo satinato



**CO-072** Lunghezza: 382 mm  
Interasse: 350 mm  
Materiale: acciaio inox  
Finitura: cromo lucido



**CO-071** Lunghezza: 382 mm  
Interasse: 350 mm  
Materiale: acciaio inox  
Finitura: cromo satinato



**CO-101** Lunghezza: 382 mm  
Interasse: 350 mm  
Materiale: acciaio inox  
Finitura: cromo lucido



**CO-082** Lunghezza: 382 mm  
Interasse: 350 mm  
Materiale: acciaio inox  
Finitura: cromo lucido



**CO-081** Lunghezza: 382 mm  
Interasse: 350 mm  
Materiale: acciaio inox  
Finitura: cromo satinato



**CO-041** Lunghezza: 450 mm  
Interasse: 350 mm  
Materiale: acciaio inox  
Finitura: cromo satinato



**CO-141** Lunghezza: 460 mm  
Interasse: 300 mm  
Materiale: acciaio inox  
Finitura: cromo lucido



**CO-142** Lunghezza: 460 mm  
Interasse: 300 mm  
Materiale: acciaio inox  
Finitura: cromo satinato



**CA-066** Lunghezza: 312 mm  
Interasse: 282 mm  
Materiale: acciaio inox  
Finitura: cromo + cromo satinato



**CO-122** Lunghezza: 500 mm  
Interasse: 300 mm  
Materiale: acciaio inox  
Finitura: cromo satinato



**CO-121** Lunghezza: 500 mm  
Interasse: 300 mm  
Materiale: acciaio inox  
Finitura: cromo lucido



**CO-102** Lunghezza: 382 mm  
Interasse: 350 mm  
Materiale: acciaio inox  
Finitura: cromo satinato



**CO-062** Lunghezza: 575 mm  
Interasse: 500 mm  
Materiale: acciaio inox  
Finitura: cromo lucido



**CO-060** Lunghezza: 575 mm  
Interasse: 500 mm  
Materiale: ottone  
Finitura: oro lucido



**CA-036** Lunghezza: 325 mm  
Interasse: 275 mm  
Materiale: acciaio inox  
Finitura: cromo lucido



**CO-090** Lunghezza: 370 mm  
Interasse: 350 mm  
Materiale: ottone  
Finitura: oro lucido



**CO-070** Lunghezza: 382 mm  
Interasse: 350 mm  
Materiale: ottone  
Finitura: oro lucido



**CO-100** Lunghezza: 382 mm  
Interasse: 350 mm  
Materiale: ottone  
Finitura: oro lucido



**CO-080** Lunghezza: 382 mm  
Interasse: 350 mm  
Materiale: ottone  
Finitura: oro lucido



**CO-110** Lunghezza: 500 mm  
Interasse: 300 mm  
Materiale: ottone  
Finitura: oro lucido



**CO-120** Lunghezza: 500 mm  
Interasse: 300 mm  
Materiale: ottone  
Finitura: oro lucido



**CA-005** Lunghezza: 240 mm  
Interasse: 185 mm  
Materiale: ottone  
Finitura: oro lucido



**CA-065** Lunghezza: 310 mm  
Interasse: 267 mm  
Materiale: ottone  
Finitura: oro lucido + oro satinato



**CA-025** Lunghezza: 260 mm  
Interasse: 218 mm  
Materiale: ottone  
Finitura: oro lucido + oro satinato



**CA-073** Lunghezza: 270 mm  
Interasse: 225 mm  
Materiale: ottone  
Finitura: bronzo opaco



**CB-007** Diametro: 150 mm  
Lunghezza: 110 mm  
Materiale: acciaio inox  
Finitura: cromo + cromo sabbato



**CB-010** Altezza: 150 mm  
Lunghezza: 110 mm  
Materiale: ottone  
Finitura: oro + oro sabbato



**CB-008** Altezza: 150 mm  
Lunghezza: 100 mm  
Materiale: ottone  
Finitura: oro + oro sabbato



**CB-009** Altezza: 150 mm  
Lunghezza: 120 mm  
Materiale: ottone  
Finitura: oro lucido



**CB-013** Diametro: 80 mm  
Altezza: 120 mm  
Materiale: ottone  
Finitura: oro lucido



**CB-012** Diametro: 110 mm  
Altezza: 190 mm  
Materiale: ottone  
Finitura: ottone lucido



**CP-004** Diametro: 68 mm  
Lunghezza: 52 mm  
Materiale: ottone  
Finitura: oro lucido



**CP-003** Diametro: 68 mm  
Lunghezza: 52 mm  
Materiale: ottone  
Finitura: bronzo





**CP-002** Diametro: 68 mm  
Lunghezza: 52 mm  
Materiale: acciaio inox  
Finitura: cromo lucido



**CP-001** Diametro: 68 mm  
Lunghezza: 52 mm  
Materiale: acciaio inox  
Finitura: cromo satinato




**CP-005** Diametro: 65 mm  
Lunghezza: 60 mm  
Materiale: acciaio inox  
Finitura: cromo + cromo sabbato



**CP-006** Diametro: 69 mm  
Lunghezza: 65 mm  
Materiale: acciaio  
Finitura: cromo + cromo sabbato



**CP-007** Diametro: 69 mm  
Lunghezza: 65 mm  
Materiale: ottone  
Finitura: oro + oro sabbato



**CP-008** Larghezza: 60 mm  
Lunghezza: 50 mm  
Materiale: acciaio inox  
Finitura: cromo satinato



**CM-2040** Larghezza: 135 mm  
Lunghezza: 45 mm  
Materiale: ottone  
Finitura: ottone lucido



**CM-2030** Larghezza: 135 mm  
Lunghezza: 45 mm  
Materiale: ottone  
Finitura: ottone lucido



**CM-2020** Larghezza: 135 mm  
Lunghezza: 45 mm  
Materiale: ottone  
Finitura: ottone lucido



**CM-2023** Larghezza: 135 mm  
Lunghezza: 45 mm  
Materiale: ottone  
Finitura: ottone bronzato



**CM-2021** Larghezza: 135 mm  
Lunghezza: 45 mm  
Materiale: acciaio inox  
Finitura: cromo satinato



**CM-2022** Larghezza: 135 mm  
Lunghezza: 45 mm  
Materiale: acciaio inox  
Finitura: cromo lucido



**CM-1032**  
DX / SX  
Larghezza: 170 mm  
Lunghezza: 52 mm  
Materiale: acciaio inox  
Finitura: cromo lucido



**CM-1031**  
DX / SX  
Larghezza: 170 mm  
Lunghezza: 52 mm  
Materiale: acciaio inox  
Finitura: cromo satinato



**CM-1030**  
DX / SX  
Larghezza: 170 mm  
Lunghezza: 52 mm  
Materiale: ottone  
Finitura: ottone lucido




**CM-1001**  
DX / SX  
Larghezza: 160 mm  
Lunghezza: 50 mm  
Materiale: acciaio inox  
Finitura: cromo lucido



**CM-1002**  
DX / SX  
Larghezza: 160 mm  
Lunghezza: 50 mm  
Materiale: acciaio inox  
Finitura: cromo satinato



**CM-1000**  
DX / SX  
Larghezza: 160 mm  
Lunghezza: 50 mm  
Materiale: ottone  
Finitura: oro lucido



**CM-1003**  
DX / SX  
Larghezza: 160 mm  
Lunghezza: 50 mm  
Materiale: ottone  
Finitura: bronzo opaco



**CM-1060**  
DX / SX  
Larghezza: 140 mm  
Lunghezza: 50 mm  
Materiale: ottone  
Finitura: oro + oro sabbiato



**CM-1091**  
DX / SX  
Larghezza: 140 mm  
Lunghezza: 50 mm  
Materiale: ottone  
Finitura: oro + oro sabbiato



**CM-1021**  
DX / SX  
Larghezza: 150 mm  
Lunghezza: 50 mm  
Materiale: acciaio inox  
Finitura: cromo + cromo satinato



**CM-1051**  
DX / SX  
Larghezza: 150 mm  
Lunghezza: 50 mm  
Materiale: acciaio inox  
Finitura: cromo + cromo satinato



**CM-1041**  
DX / SX  
Larghezza: 156 mm  
Lunghezza: 50 mm  
Materiale: acciaio inox  
Finitura: cromo satinato



**CM-1011**  
DX / SX  
Larghezza: 155 mm  
Lunghezza: 50 mm  
Materiale: acciaio inox  
Finitura: cromo + cromo sabbato



**CM-1071**  
DX / SX  
Larghezza: 168 mm  
Lunghezza: 54 mm  
Materiale: acciaio inox  
Finitura: cromo + cromo sabbato



**CM-1080**  
DX / SX  
Larghezza: 160 mm  
Lunghezza: 50 mm  
Materiale: acciaio inox  
Finitura: cromo lucido + cromo satinato



**CM-2003**  
DX / SX  
Larghezza: 130 mm  
Lunghezza: 45 mm  
Materiale: ottone  
Finitura: bronzo opaco



**VISORE ELETTRONICO  
CROMO SATINATO VE-402**  
misura da 38 a 110 mm



**VISORE ELETTRONICO  
OTTONE VE-400**  
misura da 38 a 110 mm




**VISORE CROMO  
SATINATO  
SP-302**  
misura da 70 a 120 mm



**VISORE OTTONE  
SP-300**  
misura da 70 a 120 mm



**VISORE BRONZO  
SP-303**  
misura da 70 a 120 mm



**BUGNALL**<sup>®</sup>

cimarelli<sup>®</sup>

spessori, composizione delle porte e colori



## linea MDF

La linea MDF è disponibile negli spessori 7 mm e 15 mm come rivestimenti per porta blindata. Per lo spessore 7 e 15 mm si realizzano ribassamenti perimetrali su 3 o 4 lati del pannello. Negli spessori 20 mm e 30 mm in MDF la porta è molto robusta e solida.



### MDF - 7 mm

|   |   |                                     |
|---|---|-------------------------------------|
| Spessore totale del pannello in alluminio |   | 7 mm                                |
| Lamiera esterna alluminio con finitura    | 1 | spessore 12/10 mm con bugna leggera |
| MDF                                       | 2 | spessore 5 mm                       |
| Lamiera interna alluminio con protettivo  | 3 | spessore 5/10 mm liscia             |

*È possibile realizzare ribassamenti su 3 o 4 lati del pannello fino a 4 mm. Vedi "Schema Tecnico Ribassamenti" alla fine del catalogo.*

### MDF - 15 mm

|   |   |                                      |
|---|---|--------------------------------------|
| Spessore totale del pannello in alluminio |   | 15 mm                                |
| Lamiera esterna alluminio con finitura    | 1 | spessore 12/10 mm con bugna profonda |
| MDF                                       | 2 | spessore 12 mm                       |
| Lamiera interna alluminio con protettivo  | 3 | spessore 5/10 mm liscia              |

*È possibile realizzare ribassamenti su 3 o 4 lati del pannello fino a 7 mm. Vedi "Schema Tecnico Ribassamenti" alla fine del catalogo.*



### MDF - 20 mm

|   |   |                                      |
|---|---|--------------------------------------|
| Spessore totale del pannello in alluminio |   | 20 mm                                |
| Lamiera esterna alluminio con finitura    | 1 | spessore 12/10 mm con bugna profonda |
| MDF                                       | 2 | spessore 17 mm                       |
| Lamiera interna alluminio con finitura    | 3 | spessore 12/10 mm con bugna incisa   |



## MDF - 30 mm

|   |   |                                      |
|---|---|--------------------------------------|
| Spessore totale del pannello in alluminio |   | 30 mm                                |
| Lamiera esterna alluminio con finitura    | 1 | spessore 12/10 mm con bugna profonda |
| MDF                                       | 2 | spessore 27 mm                       |
| Lamiera interna alluminio con finitura    | 3 | spessore 12/10 mm con bugna profonda |

## linea POLD

La linea POLD disponibile negli spessori 25 mm e 30 mm, assicura un ottimo isolamento termico e acustico grazie al poliuretano posto al suo interno. L'aggiunta di due lastre in MDF gli conferiscono maggiore solidità.

## POLD - 25 mm

|   |   |                                      |
|---|---|--------------------------------------|
| Spessore totale del pannello in alluminio |   | 25 mm                                |
| Lamiera esterna alluminio con finitura    | 1 | spessore 12/10 mm con bugna profonda |
| MDF                                       | 2 | spessore 4 mm                        |
| Lamiera interna alluminio con finitura    | 3 | spessore 12/10 mm con bugna profonda |
| Poliuretano POLD                          | 4 | spessore 14 mm                       |



## POLD - 30 mm

|   |   |                                      |
|---|---|--------------------------------------|
| Spessore totale del pannello in alluminio |   | 30 mm                                |
| Lamiera esterna alluminio con finitura    | 1 | spessore 12/10 mm con bugna profonda |
| MDF                                       | 2 | spessore 4 mm                        |
| Lamiera interna alluminio con finitura    | 3 | spessore 12/10 mm con bugna profonda |
| Poliuretano POLD                          | 4 | spessore 19 mm                       |

## linea JUST

La linea JUST è disponibile negli spessori 7 mm, 15 mm e 24 mm. Composta da solo poliuretano, è totalmente impermeabile e può essere installata anche negli ambienti più soggetti all'umidità.



### JUST - 7 mm

|   |   |                                     |
|---|---|-------------------------------------|
| Spessore totale del pannello in alluminio |   | 7 mm                                |
| Lamiera esterna alluminio con finitura    | 1 | spessore 12/10 mm con bugna leggera |
| Poliuretano JUST                          | 2 | spessore 5 mm                       |
| Lamiera interna alluminio con protettivo  | 3 | spessore 5/10 mm liscia             |

*Non è possibile realizzare ribassamenti.*

### JUST - 15 mm

|   |   |                                      |
|---|---|--------------------------------------|
| Spessore totale del pannello in alluminio |   | 15 mm                                |
| Lamiera esterna alluminio con finitura    | 1 | spessore 12/10 mm con bugna profonda |
| Poliuretano JUST                          | 2 | spessore 12 mm                       |
| Lamiera interna alluminio con protettivo  | 3 | spessore 5/10 mm liscia              |

*Non è possibile realizzare ribassamenti.*

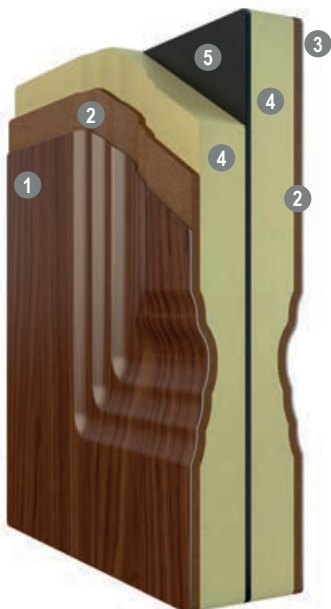


### JUST - 24 mm

|   |   |                                      |
|---|---|--------------------------------------|
| Spessore totale del pannello in alluminio |   | 24 mm                                |
| Lamiera esterna alluminio con finitura    | 1 | spessore 12/10 mm con bugna profonda |
| Poliuretano JUST                          | 2 | spessore 21 mm                       |
| Lamiera interna alluminio con finitura    | 3 | spessore 12/10 mm con bugna profonda |

# linea COMPOSITE PAN

La linea COMPOSITE PAN, composta dall'MDF, il POLD e il CUORE in GOMMA presenta eccellenti caratteristiche di isolamento termico e acustico. Grazie alla gomma posta al suo interno la porta diventa elastica e riesce ad abbattere gli effetti dovuti dall'irraggiamento solare.



## COMPOSITE PAN - 30 mm

|   |   |                                      |
|---|---|--------------------------------------|
| Spessore totale del pannello in alluminio |   | 30 mm                                |
| Lamiera esterna alluminio con finitura    | ① | spessore 12/10 mm con bugna profonda |
| MDF                                       | ② | spessore 4 mm                        |
| Lamiera interna alluminio con finitura    | ③ | spessore 12/10 mm con bugna profonda |
| Poliuretano POLD                          | ④ | spessore 8,5 mm                      |
| Cuore in gomma                            | ⑤ | spessore 2 mm                        |

## COMPOSITE PAN - 35 mm

|   |   |                                      |
|---|---|--------------------------------------|
| Spessore totale del pannello in alluminio |   | 35 mm                                |
| Lamiera esterna alluminio con finitura    | ① | spessore 12/10 mm con bugna profonda |
| MDF                                       | ② | spessore 4 mm                        |
| Lamiera interna alluminio con finitura    | ③ | spessore 12/10 mm con bugna profonda |
| Poliuretano POLD                          | ④ | spessore 11 mm                       |
| Cuore in gomma                            | ⑤ | spessore 2 mm                        |



## COMPOSITE PAN - 40 mm

|   |   |                                      |
|---|---|--------------------------------------|
| Spessore totale del pannello in alluminio |   | 40 mm                                |
| Lamiera esterna alluminio con finitura    | ① | spessore 12/10 mm con bugna profonda |
| MDF                                       | ② | spessore 4 mm                        |
| Lamiera interna alluminio con finitura    | ③ | spessore 12/10 mm con bugna profonda |
| Poliuretano POLD                          | ④ | spessore 13,5 mm                     |
| Cuore in gomma                            | ⑤ | spessore 2 mm                        |

## linea BLINDATA MDF e BLINDATA POLD

La linea BLINDATA MDF e BLINDATA POLD è nata per darvi una sicurezza totale e proteggervi dai tentativi di intrusione e scasso. La porta con blindatura ha al suo interno una lastra in ferro, ed è realizzabile sia in MDF molto robusta o in POLD robusta ma leggera.



### BLINDATA MDF - 30 mm

|   |   |                                      |
|---|---|--------------------------------------|
| Spessore totale del pannello in alluminio |   | 30 mm                                |
| Lamiera esterna alluminio con finitura    | 1 | spessore 12/10 mm con bugna profonda |
| MDF                                       | 2 | spessore 12 mm                       |
| Lamiera interna alluminio con finitura    | 3 | spessore 12/10 mm con bugna profonda |
| Lastra in ferro                           | 4 | spessore 2,5 mm                      |

*L'azienda consiglia di comunicare le misure di taglio del "pannello con lastra blindata" in fase di ordine.*

### BLINDATA MDF - 40 mm

|   |   |                                      |
|---|---|--------------------------------------|
| Spessore totale del pannello in alluminio |   | 40 mm                                |
| Lamiera esterna alluminio con finitura    | 1 | spessore 12/10 mm con bugna profonda |
| MDF                                       | 2 | spessore 17 mm                       |
| Lamiera interna alluminio con finitura    | 3 | spessore 12/10 mm con bugna profonda |
| Lastra in ferro                           | 4 | spessore 2,5 mm                      |

*L'azienda consiglia di comunicare le misure di taglio del "pannello con lastra blindata" in fase di ordine.*







## BLINDATA POLD - 30 mm

|   |   |                                      |
|---|---|--------------------------------------|
| Spessore totale del pannello in alluminio |   | 30 mm                                |
| Lamiera esterna alluminio con finitura    | ① | spessore 12/10 mm con bugna profonda |
| MDF                                       | ② | spessore 4 mm                        |
| Lamiera interna alluminio con finitura    | ③ | spessore 12/10 mm con bugna profonda |
| Poliuretano POLD                          | ④ | spessore 8 mm                        |
| Lastra in ferro                           | ⑤ | spessore 2,5 mm                      |

*L'azienda consiglia di comunicare le misure di taglio del "pannello con lastra blindata" in fase di ordine.*

## BLINDATA POLD - 40 mm


|   |   |                                      |
|---|---|--------------------------------------|
| Spessore totale del pannello in alluminio |   | 40 mm                                |
| Lamiera esterna alluminio con finitura    | ① | spessore 12/10 mm con bugna profonda |
| MDF                                       | ② | spessore 4 mm                        |
| Lamiera interna alluminio con finitura    | ③ | spessore 12/10 mm con bugna profonda |
| Poliuretano POLD                          | ④ | spessore 13 mm                       |
| Lastra in ferro                           | ⑤ | spessore 2,5 mm                      |

*L'azienda consiglia di comunicare le misure di taglio del "pannello con lastra blindata" in fase di ordine.*



## colorazioni cimarelli - RAL opache

Colorazioni pronto magazzino per una consegna veloce.



1013 BIANCO PERLA



3005 ROSSO VINO




5010 BLUE GENZIANA




6005 VERDE GRINZATO




7035 GRIGIO LUCE




8017 MARRONE  
CIOCCOLATO




8017 MARRONE  
GRINZATO



9010 BIANCO PURO



9006 BIANCO ALLUMINIO




GRIGIO MARMO



VERDE MARMO



MARRONE MARMO



ROSSO MARMO



1002 GIALLO SABBIA



1021 GIALLO DI CADMIO



1019 BEIGE GRIGIO

# colorazioni cimarelli - RAL opache

Colorazioni pronto magazzino per una consegna veloce.



3020 ROSSO TRAFFICO



5003 BLU ZAFFIRO



6029 VERDE MENTA



6021 VERDE PALLIDO




6005 VERDE




7036 GRIGIO PLATINO



7001 GRIGIO ARGENTO



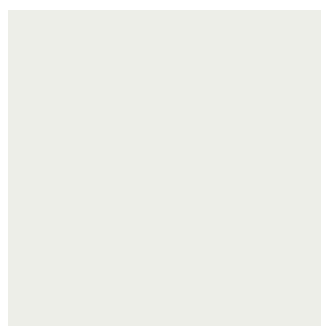
8019 MARRONE



MARRONE RUGGINE




9005 NERO PROFONDO




9016 BIANCO TRAFFICO

## colorazioni cimarelli - decorati legno


Colorazioni pronto magazzino per una consegna veloce.



CASTANO CHIARO RUVIDO




CASTANO SCURO RUVIDO



NOCE




CASTAGNO




BIANCO VENATO




NOCE SCURO




RENOLIT SCURO




CILIEGIO SCURO



CILIEGIO RUVIDO



CILIEGIO CHIARO




NOCE CHIARO




RENOLIT CHIARO

## colorazioni cimarelli - decorati legno

Colorazioni pronto magazzino per una consegna veloce.



PINO




CILIEGIO TINTO GOLD




ROVERE SBIANCATO

## colorazioni cimarelli - renolit

Colorazioni pronto magazzino per una consegna veloce.




RENOLIT CILIEGIO 2178001



RENOLIT CASTAGNO  
2178007









RENOLIT ROVERE  
SBIANCATO 4563081



RENOLIT BIANCO FRASSINO  
915205



## coprifili

| Articolo  | Descrizione   | Prezzo |
|---|---|--------|
| <b>Piatto in lamiera</b><br>   | Piatto verniciato altezza 2.200 mm fino ad un massimo di 2.500 mm con A fino a 100 mm         | 27,00  |
|   | Piatto Renoilt/Legno altezza 2.200 mm con A fino a 100 mm                                     | 42,00  |
|   | Maggiorazione di 30,00 € per misure totali superiori a 100 mm                                 |        |
| <b>Angolare in lamiera</b><br>MISURE VISTA ESTERNA<br>                                   | Angolare verniciato altezza 2.200 mm fino ad un massimo di 2.500 mm con A+B fino a 100 mm     | 42,00  |
|   | Angolare Renoilt/Legno altezza massima 2.200 mm con A+B fino a 100 mm                         | 57,00  |
|   | Maggiorazione di 30,00 € per misure totali superiori a 100 mm                                 |        |
| <b>Canalino (A) in lamiera</b><br>MISURE VISTA ESTERNA<br>                              | Canalino verniciato altezza 2.200 mm fino ad un massimo di 2.500 mm con A+B+C fino a 100 mm   | 49,00  |
|   | Canalino Renoilt/Legno altezza 2.200 mm con A+B+C fino a 100 mm                               | 64,00  |
|   | Maggiorazione di 30,00 € per misure totali superiori a 100 mm                                 |        |
| <b>Canalino (B) in lamiera</b><br>MISURE VISTA ESTERNA<br>                              | Canalino verniciato altezza 2.200 mm fino ad un massimo di 2.500 mm con A+B+C+D fino a 100 mm | 60,00  |
|   | Canalino Renoilt/Legno altezza 2.200 mm con A+B+C+D fino a 100 mm                             | 75,00  |
|   | Maggiorazione di 30,00 € per misure totali superiori a 100 mm                                 |        |
| <b>Canalino (C) in lamiera</b><br>MISURE VISTA ESTERNA<br>                              | Canalino verniciato altezza 2.200 mm fino ad un massimo di 2.500 mm con A+B+C fino a 100 mm   | 75,00  |
|   | Canalino Renoilt/Legno altezza 2.200 mm con A+B+C fino a 100 mm                               | 90,00  |
|   | Maggiorazione di 30,00 € per misure totali superiori a 100 mm                                 |        |
| <b>Gocciolatoio a scatto con supporto e tappi laterali</b><br>MISURE VISTA ESTERNA<br> | Verniciato con misura fino a 980 mm   | 56,00  |
|   | Verniciato con misura fino a 480 mm   | 35,00  |
|   | Decorato legno con misura fino a 980 mm   | 90,00  |
|   | Decorato legno con misura fino a 480 mm   | 48,00  |

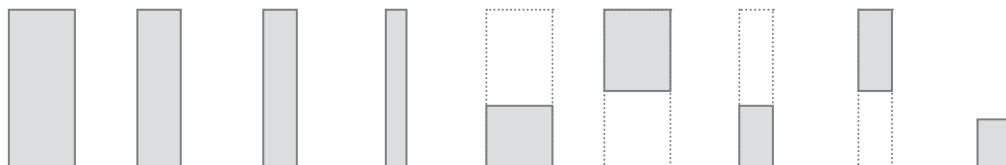
**BUGNALL**<sup>®</sup>

**cimarelli**<sup>®</sup>

listino in euro

**LISTINO PORTA  
IN EURO**

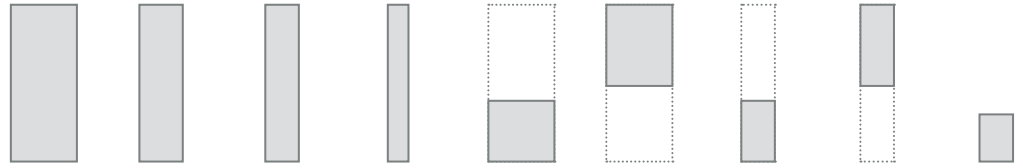
pag. 1/6



|                      |                               | MODELLO                       | PORTA                         | PORTA              | PORTA  | PORTA  | PORTA    | PORTA  | PORTA  | PORTA  | PORTA  |        |        |
|----------------------|-------------------------------|-------------------------------|-------------------------------|--------------------|--------|--------|----------|--------|--------|--------|--------|--------|--------|
|                      |                               | MISURE in cm                  | 90x215*                       | 60x215             | 47x215 | 30x215 | 90x80    | 90x110 | 47x80  | 47x110 | 47x65  |        |        |
| <b>M.D.F.</b>        | SPESSORI                      | FINITURA                      | 100x220*                      |                    |        |        |          |        |        |        |        |        |        |
|                      |                               |                               | 7 mm                          | Verniciato         | 553,00 | 498,00 | 279,00   | 247,00 | 219,00 | 334,00 | 110,00 | 165,00 | 110,00 |
|                      |                               |                               |                               | Renolit - Ossidato | 736,00 | 663,00 | 370,00   | 329,00 | 292,00 | 443,00 | 146,00 | 219,00 | 146,00 |
|                      | Decorato Legno                | 813,00                        |                               | 731,00             | 407,00 | 366,00 | 324,00   | 489,00 | 165,00 | 242,00 | 165,00 |        |        |
|                      | 15 mm                         | Verniciato                    | 640,00                        | 576,00             | 320,00 | 288,00 | 256,00   | 384,00 | 128,00 | 192,00 | 128,00 |        |        |
|                      |                               | Renolit - Ossidato            | 768,00                        | 690,00             | 384,00 | 347,00 | 306,00   | 462,00 | 155,00 | 229,00 | 155,00 |        |        |
|                      |                               | Decorato Legno                | 887,00                        | 800,00             | 443,00 | 398,00 | 356,00   | 530,00 | 178,00 | 265,00 | 178,00 |        |        |
|                      | 20 mm                         | Verniciato                    | 777,00                        | 699,00             | 388,00 | 352,00 | 311,00   | 466,00 | 155,00 | 233,00 | 155,00 |        |        |
|                      |                               | Bicolore - Renolit - Ossidato | 914,00                        | 823,00             | 457,00 | 411,00 | 366,00   | 548,00 | 183,00 | 274,00 | 183,00 |        |        |
|                      |                               | Decorato Legno                | 1.248,00                      | 1.124,00           | 626,00 | 562,00 | 498,00   | 749,00 | 251,00 | 375,00 | 251,00 |        |        |
|                      | 30 mm                         | Verniciato                    | 905,00                        | 813,00             | 452,00 | 407,00 | 361,00   | 544,00 | 183,00 | 270,00 | 183,00 |        |        |
|                      |                               | Bicolore - Renolit - Ossidato | 1.051,00                      | 946,00             | 526,00 | 475,00 | 420,00   | 631,00 | 210,00 | 315,00 | 210,00 |        |        |
|                      |                               | Decorato Legno                | 1.426,00                      | 1.284,00           | 713,00 | 640,00 | 571,00   | 855,00 | 283,00 | 430,00 | 283,00 |        |        |
|                      | <b>POLD</b>                   | 25 mm                         | Verniciato                    | 905,00             | 813,00 | 452,00 | 407,00   | 361,00 | 544,00 | 183,00 | 270,00 | 183,00 |        |
|                      |                               |                               | Bicolore - Renolit - Ossidato | 1.051,00           | 946,00 | 526,00 | 475,00   | 420,00 | 631,00 | 210,00 | 315,00 | 210,00 |        |
| Decorato Legno       |                               |                               | 1.389,00                      | 1.252,00           | 695,00 | 626,00 | 558,00   | 832,00 | 279,00 | 416,00 | 279,00 |        |        |
| 30 mm                |                               | Verniciato                    | 996,00                        | 896,00             | 498,00 | 448,00 | 398,00   | 599,00 | 201,00 | 297,00 | 201,00 |        |        |
|                      |                               | Bicolore - Renolit - Ossidato | 1.143,00                      | 1.028,00           | 571,00 | 516,00 | 457,00   | 686,00 | 229,00 | 343,00 | 229,00 |        |        |
|                      |                               | Decorato Legno                | 1.522,00                      | 1.371,00           | 763,00 | 686,00 | 608,00   | 914,00 | 306,00 | 457,00 | 306,00 |        |        |
| <b>COMPOSITE PAN</b> | 30 mm                         | Verniciato                    | 1.097,00                      | 987,00             | 548,00 | 494,00 | 439,00   | 658,00 | 219,00 | 329,00 | 219,00 |        |        |
|                      |                               | Bicolore - Renolit - Ossidato | 1.234,00                      | 1.111,00           | 617,00 | 558,00 | 494,00   | 740,00 | 247,00 | 370,00 | 247,00 |        |        |
|                      |                               | Decorato Legno                | 1.577,00                      | 1.421,00           | 791,00 | 708,00 | 631,00   | 946,00 | 315,00 | 475,00 | 315,00 |        |        |
|                      | 35 mm                         | Verniciato                    | 1.143,00                      | 1.028,00           | 571,00 | 516,00 | 457,00   | 686,00 | 229,00 | 343,00 | 229,00 |        |        |
|                      |                               | Bicolore - Renolit - Ossidato | 1.280,00                      | 1.152,00           | 640,00 | 576,00 | 512,00   | 768,00 | 256,00 | 384,00 | 256,00 |        |        |
|                      |                               | Decorato Legno                | 1.645,00                      | 1.481,00           | 823,00 | 740,00 | 658,00   | 987,00 | 329,00 | 494,00 | 329,00 |        |        |
| 40 mm                | Verniciato                    | 1.257,00                      | 1.133,00                      | 631,00             | 567,00 | 503,00 | 754,00   | 251,00 | 379,00 | 251,00 |        |        |        |
|                      | Bicolore - Renolit - Ossidato | 1.371,00                      | 1.234,00                      | 686,00             | 617,00 | 548,00 | 823,00   | 274,00 | 411,00 | 274,00 |        |        |        |
|                      | Decorato Legno                | 1.737,00                      | 1.563,00                      | 868,00             | 781,00 | 695,00 | 1.042,00 | 347,00 | 521,00 | 347,00 |        |        |        |
| <b>JUST</b>          | 7 mm                          | Verniciato                    | 686,00                        | 617,00             | 343,00 | 311,00 | 274,00   | 411,00 | 137,00 | 206,00 | 137,00 |        |        |
|                      |                               | Renolit - Ossidato            | 800,00                        | 722,00             | 402,00 | 361,00 | 320,00   | 480,00 | 160,00 | 242,00 | 160,00 |        |        |
|                      |                               | Decorato Legno                | 960,00                        | 864,00             | 480,00 | 434,00 | 384,00   | 576,00 | 192,00 | 288,00 | 192,00 |        |        |
|                      | 15 mm                         | Verniciato                    | 731,00                        | 658,00             | 366,00 | 329,00 | 292,00   | 439,00 | 146,00 | 219,00 | 146,00 |        |        |
|                      |                               | Renolit - Ossidato            | 823,00                        | 740,00             | 411,00 | 370,00 | 329,00   | 494,00 | 165,00 | 247,00 | 165,00 |        |        |
|                      |                               | Decorato Legno                | 1.051,00                      | 946,00             | 526,00 | 475,00 | 420,00   | 631,00 | 210,00 | 315,00 | 210,00 |        |        |
|                      | 24 mm                         | Verniciato                    | 901,00                        | 811,00             | 451,00 | 405,00 | 360,00   | 541,00 | 180,00 | 270,00 | 180,00 |        |        |
|                      |                               | Bicolore - Renolit - Ossidato | 984,00                        | 886,00             | 492,00 | 443,00 | 394,00   | 590,00 | 197,00 | 295,00 | 197,00 |        |        |
|                      |                               | Decorato Legno                | 1.336,00                      | 1.202,00           | 668,00 | 601,00 | 534,00   | 802,00 | 267,00 | 401,00 | 267,00 |        |        |

**LISTINO PORTA  
IN EURO**

pag. 2/6



|                               |                               | MODELLO      | PORTA        | PORTA      | PORTA    | PORTA  | PORTA  | PORTA    | PORTA  | PORTA  | PORTA  |
|-------------------------------|-------------------------------|--------------|--------------|------------|----------|--------|--------|----------|--------|--------|--------|
|                               |                               | MISURE in cm | 90x215*      | 60x215     | 47x215   | 30x215 | 90x80  | 90x110   | 47x80  | 47x110 | 47x65  |
| SPESSORI                      | FINITURA                      |              | 100x220*     |            |          |        |        |          |        |        |        |
|                               |                               | BLINDATI     | 30 mm<br>MDF | Verniciato | 1.005,00 | 905,00 | 503,00 | 452,00   | 402,00 | 603,00 | 201,00 |
| Bicolore - Renolit - Ossidato | 1.143,00                      |              |              | 1.028,00   | 571,00   | 516,00 | 457,00 | 686,00   | 229,00 | 343,00 | 229,00 |
| Decorato Legno                | 1.494,00                      |              |              | 1.344,00   | 749,00   | 672,00 | 599,00 | 896,00   | 297,00 | 448,00 | 297,00 |
| 40 mm<br>MDF                  | Verniciato                    |              | 1.120,00     | 1.010,00   | 562,00   | 503,00 | 448,00 | 672,00   | 224,00 | 338,00 | 224,00 |
|                               | Bicolore - Renolit - Ossidato |              | 1.257,00     | 1.133,00   | 631,00   | 567,00 | 503,00 | 754,00   | 251,00 | 379,00 | 251,00 |
|                               | Decorato Legno                |              | 1.609,00     | 1.449,00   | 804,00   | 722,00 | 644,00 | 964,00   | 320,00 | 484,00 | 320,00 |
| 30 mm<br>POLD                 | Verniciato                    |              | 1.074,00     | 969,00     | 539,00   | 484,00 | 430,00 | 644,00   | 215,00 | 324,00 | 215,00 |
|                               | Bicolore - Renolit - Ossidato |              | 1.211,00     | 1.092,00   | 608,00   | 544,00 | 484,00 | 727,00   | 242,00 | 366,00 | 242,00 |
|                               | Decorato Legno                |              | 1.563,00     | 1.408,00   | 781,00   | 704,00 | 626,00 | 937,00   | 311,00 | 471,00 | 311,00 |
| 40 mm<br>POLD                 | Verniciato                    |              | 1.188,00     | 1.069,00   | 594,00   | 535,00 | 475,00 | 713,00   | 238,00 | 356,00 | 238,00 |
|                               | Bicolore - Renolit - Ossidato |              | 1.325,00     | 1.193,00   | 663,00   | 599,00 | 530,00 | 795,00   | 265,00 | 398,00 | 265,00 |
|                               | Decorato Legno                |              | 1.677,00     | 1.508,00   | 754,00   | 612,00 | 672,00 | 1.005,00 | 334,00 | 503,00 | 334,00 |

\*Per le misure superiori a 100x220 cm fino ad un massimo di 110x250cm, per spessori di 7 e 15 mm, viene applicato un supplemento:

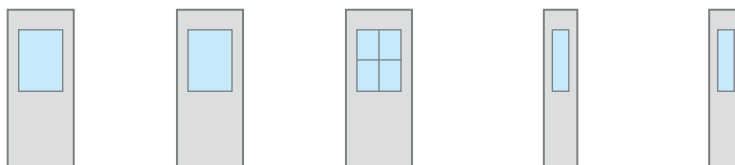
- VERNICIATO: 72,00 €
- OSSIDATO E DECORATO LEGNO: 115,00 €

Per le misure superiori a 100x220 cm fino ad un massimo di 110x250cm, per spessori di 20, 25, 30, 35 e 40 mm, viene applicato un supplemento pari a:

- VERNICIATO: 158,00 €
- OSSIDATO E DECORATO LEGNO: 230,00 €

**LISTINO PORTA  
VETRATA  
IN EURO**

pag. 3/6



|                      |          | MODELLO   | PORTA   | PORTA   | PORTA    | PORTA   | PORTA   |
|----------------------|----------|---|---|---|----------|---|---|
|                      |          | MISURE in cm  | 90x215*   | 90x215*   | 90x215*  | 47x215  | 47x215  |
|                      |          |   | 100x220*  | 100x220*  | 100x220* | predisposta al vetro<br><br>con cornice fermavetro<br><br>Il prezzo sotto indicato non prevede il vetro ed il montaggio | con vetro inserito<br><br>senza cornice fermavetro<br><br>Il prezzo sotto indicato non include il costo del vetro |
| SPessori             | FINITURA | predisposta al vetro<br><br>con cornice fermavetro<br><br>Il prezzo sotto indicato non prevede il vetro ed il montaggio | con vetro inserito<br><br>senza cornice fermavetro<br><br>Il prezzo sotto indicato non include il costo del vetro | predisposta al vetro con grata<br><br>con cornice fermavetro<br><br>Il prezzo sotto indicato non prevede il vetro ed il montaggio |          |   |   |
| <b>M.D.F.</b>        | 7 mm*    | Verniciato  | 658,00  | -   | -        | 329,00  | -   |
|                      |          | Renolit - Ossidato  | 813,00  | -   | -        | 407,00  | -   |
|                      |          | Decorato Legno  | 887,00  | -   | -        | 443,00  | -   |
|                      | 15 mm**  | Verniciato  | 736,00  | -   | 1.275,00 | 370,00  | -   |
|                      |          | Renolit - Ossidato  | 887,00  | -   | 1.421,00 | 443,00  | -   |
|                      |          | Decorato Legno  | 964,00  | -   | 1.504,00 | 484,00  | -   |
|                      | 30 mm    | Verniciato  | 1.143,00  | 1.028,00  | 1.682,00 | 571,00  | 516,00  |
|                      |          | Bicolore - Renolit - Ossidato   | 1.302,00  | 1.188,00  | 1.842,00 | 654,00  | 594,00  |
|                      |          | Decorato Legno  | 1.677,00  | 1.562,00  | 2.212,00 | 841,00  | 781,00  |
| <b>POLD</b>          | 25 mm    | Verniciato  | -   | -   | -        | -   | -   |
|                      |          | Bicolore - Renolit - Ossidato   | -   | -   | -        | -   | -   |
|                      |          | Decorato Legno  | -   | -   | -        | -   | -   |
|                      | 30 mm    | Verniciato  | 1.234,00  | 1.120,00  | 1.773,00 | 617,00  | 562,00  |
|                      |          | Bicolore - Renolit - Ossidato   | 1.394,00  | 1.280,00  | 1.933,00 | 699,00  | 640,00  |
|                      |          | Decorato Legno  | 1.737,00  | 1.622,00  | 2.276,00 | 868,00  | 813,00  |
| <b>COMPOSITE PAN</b> | 30 mm    | Verniciato  | 1.316,00  | 1.202,00  | 1.851,00 | 658,00  | 603,00  |
|                      |          | Bicolore - Renolit  | 1.444,00  | 1.330,00  | 1.979,00 | 722,00  | 667,00  |
|                      |          | Decorato Legno  | 1.801,00  | 1.686,00  | 2.335,00 | 900,00  | 845,00  |
|                      | 35 mm    | Verniciato  | 1.371,00  | 1.257,00  | 1.910,00 | 686,00  | 631,00  |
|                      |          | Bicolore - Renolit - Ossidato   | 1.536,00  | 1.421,00  | 2.075,00 | 768,00  | 713,00  |
|                      |          | Decorato Legno  | 1.855,00  | 1.741,00  | 2.395,00 | 928,00  | 873,00  |
|                      | 40 mm    | Verniciato  | 1.481,00  | 1.366,00  | 2.015,00 | 740,00  | 686,00  |
|                      |          | Bicolore - Renolit - Ossidato   | 1.600,00  | 1.485,00  | 2.139,00 | 800,00  | 745,00  |
|                      |          | Decorato Legno  | 1.961,00  | 1.846,00  | 2.500,00 | 983,00  | 923,00  |
| <b>JUST</b>          | 7 mm*    | Verniciato  | 759,00  | -   | -        | 379,00  | -   |
|                      |          | Renolit - Ossidato  | 914,00  | -   | -        | 457,00  | -   |
|                      |          | Decorato Legno  | 987,00  | -   | -        | 494,00  | -   |
|                      | 15 mm**  | Verniciato  | 836,00  | -   | 1.376,00 | 420,00  | -   |
|                      |          | Renolit - Ossidato  | 987,00  | -   | 1.522,00 | 494,00  | -   |
|                      |          | Decorato Legno  | 1.065,00  | -   | 1.604,00 | 535,00  | -   |
|                      | 24 mm    | Verniciato  | -   | 1.024,00  | -        | -   | 512,00  |
|                      |          | Bicolore - Renolit - Ossidato   | -   | 1.121,00  | -        | -   | 561,00  |
|                      |          | Decorato Legno  | -   | 1.487,00  | -        | -   | 744,00  |

\*Il vetrato spessore 7mm è realizzabile solo sugli articoli: 3018, 4508, 4518, 4528, 4538 e 4548.

\*\* Lo spessore 15mm viene sempre realizzato senza cornive fermavetro.



## LISTINO DEI VETRI IN EURO

pag. 4/6

### VETRI TERMICI

|                          | SPESSORE PANNELLO / VETRO  | MODELLI PANNELLI | VETRO DECOR CATEGORIA "A" | VETRO DECOR CATEGORIA "B" | VETRO SATINATO | VETRO SPECCHIATO |
|--------------------------|--|------------------|---------------------------|---------------------------|----------------|------------------|
| PREDISPOSIZIONE AL VETRO | 30 mm / 23 mm<br>35 mm / 28 mm<br>40 mm / 33 mm                  | 2078             | 345,00                    | 311,00                    | 125,00         | 137,00           |
|                          |  | 2108             | 467,00                    | 422,00                    | 225,00         | 242,00           |
|                          |  | 2098             | 393,00                    | 353,00                    | 190,00         | 209,00           |
|                          |  | 2106             | 234,00                    | 211,00                    | 112,00         | 121,00           |
|                          |  | 2188             | 522,00                    | 470,00                    | 235,00         | 258,00           |
|                          |  | 2168             | 513,00                    | 462,00                    | 150,00         | 176,00           |
|                          |  | 2126             | 234,00                    | 211,00                    | 195,00         | 214,00           |
|                          |  | 2118             | 376,00                    | 339,00                    | 205,00         | 225,00           |
|                          |  | 2138             | 519,00                    | 467,00                    | 270,00         | 298,00           |
| VETRO INSERITO           | 24 mm / 15 mm<br>30 mm / 20 mm<br>35 mm / 25 mm<br>40 mm / 30 mm | 4528             | 439,00                    | 396,00                    | 127,00         | 144,00           |
|                          |  | 3018             | -                         | -                         | 58,00          | 69,00            |
|                          |  | 4508             | -                         | -                         | 112,00         | 130,00           |
|                          |  | 4518             | -                         | -                         | 112,00         | 130,00           |
|                          |  | 4538             | -                         | -                         | 86,00          | 104,00           |
|                          |  | 4548             | -                         | -                         | 109,00         | 121,00           |

### VETRI BASSO EMISSIVI

|                          | SPESSORE PANNELLO / VETRO  | MODELLI PANNELLI | VETRO DECOR CATEGORIA "A" | VETRO DECOR CATEGORIA "B" | VETRO SATINATO | VETRO SPECCHIATO |
|--------------------------|--|------------------|---------------------------|---------------------------|----------------|------------------|
| PREDISPOSIZIONE AL VETRO | 30 mm / 23 mm<br>35 mm / 28 mm<br>40 mm / 33 mm                  | 2078             | 345,00                    | 311,00                    | 131,00         | 144,00           |
|                          |  | 2108             | 467,00                    | 422,00                    | 236,00         | 259,00           |
|                          |  | 2098             | 393,00                    | 353,00                    | 199,00         | 219,00           |
|                          |  | 2106             | 234,00                    | 211,00                    | 118,00         | 130,00           |
|                          |  | 2188             | 522,00                    | 470,00                    | 246,00         | 271,00           |
|                          |  | 2168             | 513,00                    | 462,00                    | 158,00         | 174,00           |
|                          |  | 2126             | 234,00                    | 211,00                    | 209,00         | 225,00           |
|                          |  | 2118             | 376,00                    | 339,00                    | 219,00         | 237,00           |
|                          |  | 2138             | 519,00                    | 467,00                    | 283,00         | 311,00           |
| VETRO INSERITO           | 24 mm / 15 mm<br>30 mm / 20 mm<br>35 mm / 25 mm<br>40 mm / 30 mm | 4528             | 439,00                    | 396,00                    | 133,00         | 147,00           |
|                          |  | 3018             | -                         | -                         | 61,00          | 67,00            |
|                          |  | 4508             | -                         | -                         | 118,00         | 135,00           |
|                          |  | 4518             | -                         | -                         | 118,00         | 135,00           |
|                          |  | 4538             | -                         | -                         | 90,00          | 107,00           |
|                          |  | 4548             | -                         | -                         | 120,00         | 132,00           |

\*Per le misure superiori a 100x220 cm fino ad un massimo di 110x250cm, per spessori di 7 e 15 mm, viene applicato un supplemento:

- VERNICIATO: 72,00 €
- OSSIDATO E DECORATO LEGNO: 115,00 €

Per le misure superiori a 100x220 cm fino ad un massimo di 110x250cm, per spessori di 20, 25, 30, 35 e 40 mm, viene applicato un supplemento pari a:

- VERNICIATO: 158,00 €
- OSSIDATO E DECORATO LEGNO: 230,00 €

**LISTINO PORTA  
CON INSERTI  
IN EURO**

pag. 5/6



|                    |          | MODELLO                       | PORTA                  | PORTA                  | ANTINA                              | PORTA                                      | PORTA   | PORTA                            |
|--------------------|----------|-------------------------------|------------------------|------------------------|-------------------------------------|--|---|----------------------------------|
|                    |          | MISURE in cm                  | 90x215*                | 90x215*                | 47x215*                             | 90x215*                                    | 90x215*                                       | 90x215*                          |
|                    |          |                               | 100x220*               | 100x220*               |                                     | 100x220*                                   | 100x220*                                      | 100x220*                         |
| M.D.F.             | SPessori | FINITURA                      | con inserti in acciaio | con inserti verniciati | con inserti in acciaio o verniciati | modello "indianapolis" con inserto acciaio | modello "indianapolis" con inserto verniciato | modello "indianapolis" tricolore |
|                    | M.D.F.   | 7 mm                          | Verniciato             | 813,00                 | 896,00                              | 407,00                                     | 1.005,00                                      | 1.092,00                         |
| Renolit - Ossidato |          |                               | 996,00                 | 1.079,00               | 498,00                              | 1.188,00                                   | 1.275,00                                      | 1.472,00                         |
| Decorato Legno     |          |                               | 1.069,00               | 1.156,00               | 535,00                              | 1.266,00                                   | 1.353,00                                      | 1.549,00                         |
| 15 mm              |          | Verniciato                    | 896,00                 | 983,00                 | 448,00                              | 1.092,00                                   | 1.174,00                                      | 1.376,00                         |
|                    |          | Renolit - Ossidato            | 1.024,00               | 1.111,00               | 512,00                              | 1.220,00                                   | 1.307,00                                      | 1.504,00                         |
|                    |          | Decorato Legno                | 1.143,00               | 1.229,00               | 572,00                              | 1.339,00                                   | 1.421,00                                      | 1.622,00                         |
| 20 mm              |          | Verniciato                    | 1.033,00               | 1.120,00               | 517,00                              | 1.229,00                                   | 1.312,00                                      | 1.513,00                         |
|                    |          | Bicolore - Renolit - Ossidato | 1.170,00               | 1.257,00               | 585,00                              | 1.366,00                                   | 1.449,00                                      | 1.650,00                         |
|                    |          | Decorato Legno                | 1.504,00               | 1.590,00               | 752,00                              | 1.700,00                                   | 1.787,00                                      | 1.983,00                         |
| 30 mm              |          | Verniciato                    | 1.161,00               | 1.248,00               | 581,00                              | 1.357,00                                   | 1.444,00                                      | 1.641,00                         |
|                    |          | Bicolore - Renolit - Ossidato | 1.307,00               | 1.394,00               | 654,00                              | 1.504,00                                   | 1.586,00                                      | 1.787,00                         |
|                    |          | Decorato Legno                | 1.682,00               | 1.769,00               | 841,00                              | 1.878,00                                   | 1.961,00                                      | 2.162,00                         |
| POLD               | 25 mm    | Verniciato                    | 1.161,00               | 1.248,00               | 581,00                              | 1.357,00                                   | 1.444,00                                      | 1.641,00                         |
|                    |          | Bicolore - Renolit            | 1.307,00               | 1.394,00               | 654,00                              | 1.504,00                                   | 1.586,00                                      | 1.787,00                         |
|                    |          | Decorato Legno                | 1.645,00               | 1.732,00               | 823,00                              | 1.842,00                                   | 1.924,00                                      | 2.125,00                         |
|                    | 30 mm    | Verniciato                    | 1.252,00               | 1.339,00               | 626,00                              | 1.449,00                                   | 1.536,00                                      | 1.732,00                         |
|                    |          | Bicolore - Renolit - Ossidato | 1.398,00               | 1.485,00               | 699,00                              | 1.595,00                                   | 1.677,00                                      | 1.878,00                         |
|                    |          | Decorato Legno                | 1.778,00               | 1.865,00               | 889,00                              | 1.974,00                                   | 2.061,00                                      | 2.258,00                         |
| COMPOSITE PAN      | 30 mm    | Verniciato                    | 1.353,00               | 1.440,00               | 677,00                              | 1.549,00                                   | 1.631,00                                      | 1.833,00                         |
|                    |          | Bicolore - Renolit - Ossidato | 1.490,00               | 1.577,00               | 745,00                              | 1.686,00                                   | 1.769,00                                      | 1.970,00                         |
|                    |          | Decorato Legno                | 1.833,00               | 1.919,00               | 917,00                              | 2.029,00                                   | 2.111,00                                      | 2.312,00                         |
|                    | 35 mm    | Verniciato                    | 1.398,00               | 1.485,00               | 699,00                              | 1.595,00                                   | 1.677,00                                      | 1.878,00                         |
|                    |          | Bicolore - Renolit - Ossidato | 1.536,00               | 1.622,00               | 768,00                              | 1.732,00                                   | 1.814,00                                      | 2.015,00                         |
|                    |          | Decorato Legno                | 1.901,00               | 1.988,00               | 951,00                              | 2.098,00                                   | 2.180,00                                      | 2.381,00                         |
|                    | 40 mm    | Verniciato                    | 1.513,00               | 1.600,00               | 757,00                              | 1.709,00                                   | 1.791,00                                      | 1.993,00                         |
|                    |          | Bicolore - Renolit - Ossidato | 1.627,00               | 1.714,00               | 814,00                              | 1.823,00                                   | 1.906,00                                      | 2.107,00                         |
|                    |          | Decorato Legno                | 1.993,00               | 2.079,00               | 997,00                              | 2.189,00                                   | 2.271,00                                      | 2.472,00                         |
| JUST               | 7 mm     | Verniciato                    | 941,00                 | 1.028,00               | 471,00                              | 1.138,00                                   | 1.220,00                                      | 1.421,00                         |
|                    |          | Renolit - Ossidato            | 1.056,00               | 1.143,00               | 528,00                              | 1.252,00                                   | 1.334,00                                      | 1.536,00                         |
|                    |          | Decorato Legno                | 1.216,00               | 1.302,00               | 608,00                              | 1.412,00                                   | 1.494,00                                      | 1.695,00                         |
|                    | 15 mm    | Verniciato                    | 987,00                 | 1.074,00               | 494,00                              | 1.184,00                                   | 1.266,00                                      | 1.467,00                         |
|                    |          | Renolit - Ossidato            | 1.079,00               | 1.165,00               | 540,00                              | 1.275,00                                   | 1.357,00                                      | 1.558,00                         |
|                    |          | Decorato Legno                | 1.307,0                | 1.394,00               | 654,00                              | 1.504,00                                   | 1.586,00                                      | 1.787,00                         |
|                    | 24 mm    | Verniciato                    | 1.157,00               | 1.244,00               | 579,00                              | 1.354,00                                   | 1.436,00                                      | 1.637,00                         |
|                    |          | Bicolore - Renolit - Ossidato | 1.240,00               | 1.327,00               | 620,00                              | 1.437,00                                   | 1.519,00                                      | 1.720,00                         |
|                    |          | Decorato Legno                | 1.592,00               | 1.679,00               | 796,00                              | 1.789,00                                   | 1.871,00                                      | 2.072,00                         |

# LISTINO PORTA CON INSERTI IN EURO

pag. 6/6



|          |            | MODELLO                   | PORTA                  | PORTA                  | ANTINA                              | PORTA                                      | PORTA   | PORTA                            |
|----------|------------|---------------------------|------------------------|------------------------|-------------------------------------|--|---|----------------------------------|
|          |            | MISURE in cm              | 90x215*                | 90x215*                | 47x215*                             | 90x215*                                    | 90x215*                                       | 90x215*                          |
|          |            |                           | 100x220*               | 100x220*               |                                     | 100x220*                                   | 100x220*                                      | 100x220*                         |
| BLINDATA | SPessori   |                           | con inserti in acciaio | con inserti verniciati | con inserti in acciaio o verniciati | modello "indianapolis" con inserto acciaio | modello "indianapolis" con inserto verniciato | modello "indianapolis" tricolore |
|          |            | FINITURA                  |                        |                        |                                     |  |   |                                  |
|          | 30 mm MDF  | Verniciato                | 1.261,00               | 1.348,00               | 631,00                              | 1.458,00                                   | 1.540,00                                      | 1.741,00                         |
|          |            | Bicolore-Renolit-Ossidato | 1.398,00               | 1.485,00               | 699,00                              | 1.595,00                                   | 1.677,00                                      | 1.878,00                         |
|          |            | Decorato Legno            | 1.750,00               | 1.837,00               | 875,00                              | 1.947,00                                   | 2.029,00                                      | 2.230,00                         |
|          | 40 mm MDF  | Verniciato                | 1.376,00               | 1.462,00               | 688,00                              | 1.572,00                                   | 1.654,00                                      | 1.855,00                         |
|          |            | Bicolore-Renolit-Ossidato | 1.513,00               | 1.600,00               | 757,00                              | 1.709,00                                   | 1.791,00                                      | 1.993,00                         |
|          |            | Decorato Legno            | 1.865,00               | 1.951,00               | 933,00                              | 2.061,00                                   | 2.143,00                                      | 2.344,00                         |
|          | 30 mm POLD | Verniciato                | 1.330,00               | 1.417,00               | 665,00                              | 1.526,00                                   | 1.609,00                                      | 1.810,00                         |
|          |            | Bicolore-Renolit-Ossidato | 1.467,00               | 1.554,00               | 734,00                              | 1.663,00                                   | 1.746,00                                      | 1.947,00                         |
|          |            | Decorato Legno            | 1.819,00               | 1.906,00               | 910,00                              | 2.015,00                                   | 2.098,00                                      | 2.299,00                         |
|          | 40 mm POLD | Verniciato                | 1.444,00               | 1.531,00               | 722,00                              | 1.641,00                                   | 1.723,00                                      | 1.924,00                         |
|          |            | Bicolore-Renolit-Ossidato | 1.581,00               | 1.668,00               | 791,00                              | 1.778,00                                   | 1.860,00                                      | 2.061,00                         |
|          |            | Decorato Legno            | 1.933,00               | 2.020,00               | 967,00                              | 2.130,00                                   | 2.212,00                                      | 2.413,00                         |

\*Per le misure superiori a 100x220 cm fino ad un massimo di 110x250cm, per spessori di 7 e 15 mm, viene applicato un supplemento:

- VERNICIATO: 72,00 €

- OSSIDATO E DECORATO LEGNO: 115,00 €

Per le misure superiori a 100x220 cm fino ad un massimo di 110x250cm, per spessori di 20, 25, 30, 35 e 40 mm, viene applicato un supplemento pari a:

- VERNICIATO: 158,00 €

- OSSIDATO E DECORATO LEGNO: 230,00 €

Tutti gli inserti in metallo sono in acciaio inox satinato AISI 316 e sono presenti solo sul lato esterno del pannello: nel caso in cui si volessero applicati su entrambi i lati deve essere specificato.

Sarà applicata una maggiorazione pari a 260,00 € per tutti i modelli con inserti in acciaio ad eccezione del modello Indianapolis (Art. 4050).

Supplemento modello Indianapolis (Art. 4050) con inserti in acciaio anche sul lato interno 452,00€.

Supplemento modello Indianapolis (Art. 4050) con inserti in acciaio verniciato anche sul lato interno 987,00€.

Supplemento modello Indianapolis (Art. 4050) con inserti in acciaio ticolore anche sul lato interno 1.188,00€.

**LISTINO ACCESSORI  
 IN EURO**

pag. 1/6

**MANIGLIONI ATTACCHI INCLUSI**

|                   | CODICE | FINITURA                                  | LUNGHEZZA | INTERASSE | PREZZO CON<br>ATTACCHI |
|-------------------|--------|---|-----------|-----------|------------------------|
| LINEA: MANIGLIONI | CA-005 | ORO LUCIDO                                | 240 mm    | 185 mm    | 249,00                 |
|                   | CA-016 | CROMO LUCIDO                              | 330 mm    | 300 mm    | 315,00                 |
|                   | CA-025 | ORO LUCIDO + ORO SATINATO                 | 260 mm    | 218 mm    | 226,00                 |
|                   | CA-036 | CROMO LUCIDO                              | 325 mm    | 275 mm    | 258,00                 |
|                   | CA-046 | CROMO SATINATO                            | 460 mm    | 440 mm    | 289,00                 |
|                   | CA-056 | CROMO SATINATO +<br>RIVESTIMENTO IN PELLE | 270 mm    | 240 mm    | 292,00                 |
|                   | CA-065 | ORO LUCIDO + ORO SATINATO                 | 310 mm    | 267 mm    | 275,00                 |
|                   | CA-066 | CROMO SATINATO + CROMO                    | 312 mm    | 282 mm    | 210,00                 |
|                   | CA-073 | BRONZO OPACO                              | 270 mm    | 225 mm    | 156,00                 |

in tutti i maniglioni sono inclusi attacchi passanti e non passanti per il montaggio.

**LISTINO ACCESSORI  
 IN EURO**

pag. 2/6

**MANIGLIONI ATTACCHI INCLUSI**

|                                    | CODICE | FINITURA                | INTERASSE | LUNGHEZZA | PREZZO CON<br>ATTACCHI |
|------------------------------------|--------|-------------------------|-----------|-----------|------------------------|
| LINEA: MANIGLIONI ATTACCHI INCLUSI | CO-021 | CROMO SATINATO          | 460 mm    | 300 mm    | 238,00                 |
|                                    | CO-031 | CROMO SATINATO          | 460 mm    | 300 mm    | 335,00                 |
|                                    | CO-041 | CROMO SATINATO          | 450 mm    | 300 mm    | 304,00                 |
|                                    | CO-051 | CROMO SATINATO + LUCIDO | 350 mm    | 455 mm    | 454,00                 |
|                                    | CO-060 | LUCIDO PVD              | 500 mm    | 575 mm    | 204,00                 |
|                                    | CO-061 | CROMO SATINATO          | 500 mm    | 575 mm    | 199,00                 |
|                                    | CO-062 | CROMO LUCIDO            | 500 mm    | 575 mm    | 199,00                 |
|                                    | CO-070 | LUCIDO PVD              | 350 mm    | 382 mm    | 199,00                 |
|                                    | CO-071 | CROMO SATINATO          | 350 mm    | 382 mm    | 182,00                 |
|                                    | CO-072 | CROMO LUCIDO            | 350 mm    | 382 mm    | 184,00                 |
|                                    | CO-080 | LUCIDO PVD              | 350 mm    | 382 mm    | 193,00                 |
|                                    | CO-081 | CROMO SATINATO          | 350 mm    | 382 mm    | 177,00                 |
|                                    | CO-082 | CROMO LUCIDO            | 350 mm    | 382 mm    | 174,00                 |
|                                    | CO-090 | LUCIDO PVD              | 350 mm    | 370 mm    | 198,00                 |
|                                    | CO-091 | CROMO LUCIDO            | 350 mm    | 370 mm    | 179,00                 |
|                                    | CO-092 | CROMO SATINATO          | 350 mm    | 370 mm    | 178,00                 |
|                                    | CO-100 | LUCIDO PVD              | 350 mm    | 382 mm    | 213,00                 |
|                                    | CO-101 | CROMO LUCIDO            | 350 mm    | 382 mm    | 184,00                 |
|                                    | CO-102 | CROMO SATINATO          | 350 mm    | 382 mm    | 168,00                 |

in tutti i maniglioni sono inclusi attacchi passanti e non passanti per il montaggio.



**LISTINO ACCESSORI  
 IN EURO**

pag. 3/6

**MANIGLIONI ATTACCHI INCLUSI**

|                                    | CODICE | FINITURA                | INTERASSE | LUNGHEZZA | PREZZO CON<br>ATTACCHI |
|------------------------------------|--------|-------------------------|-----------|-----------|------------------------|
| LINEA: MANIGLIONI ATTACCHI INCLUSI | CO-110 | LUCIDO PVD              | 300 mm    | 500 mm    | 210,00                 |
|                                    | CO-111 | CROMO LUCIDO            | 300 mm    | 500 mm    | 184,00                 |
|                                    | CO-112 | CROMO SATINATO          | 300 mm    | 500 mm    | 194,00                 |
|                                    | CO-120 | LUCIDO PVD              | 300 mm    | 500 mm    | 198,00                 |
|                                    | CO-121 | CROMO LUCIDO            | 300 mm    | 500 mm    | 179,00                 |
|                                    | CO-122 | CROMO SATINATO          | 300 mm    | 500 mm    | 204,00                 |
|                                    | CO-131 | CROMO LUCIDO            | 300 mm    | 460 mm    | 198,00                 |
|                                    | CO-132 | CROMO SATINATO          | 300 mm    | 460 mm    | 230,00                 |
|                                    | CO-141 | CROMO LUCIDO            | 300 mm    | 460 mm    | 219,00                 |
|                                    | CO-142 | CROMO SATINATO          | 300 mm    | 460 mm    | 249,00                 |
|                                    | CO-152 | CROMO SATINATO + LUCIDO | 300 mm    | 330 mm    | 193,00                 |

in tutti i maniglioni sono inclusi attacchi passanti e non passanti per il montaggio.

**LISTINO ACCESSORI  
 IN EURO**

pag. 4/6

**MANIGLIE ATTACCHI INCLUSI**

|                 | CODICE  | FINITURA                | LUNGHEZZA | LARGHEZZA | PREZZO DA LISTINO |
|-----------------|---------|-------------------------|-----------|-----------|-------------------|
| LINEA: MANIGLIE | CM-1000 | ORO ZECCHINO            | 160 mm    | 50 mm     | 164,00            |
|                 | CM-1001 | CROMO LUCIDO            | 160 mm    | 50 mm     | 143,00            |
|                 | CM-1002 | CROMO SATINATO          | 160 mm    | 50 mm     | 152,00            |
|                 | CM-1003 | BRONZO OPACO            | 160 mm    | 50 mm     | 152,00            |
|                 | CM-1011 | CROMO + CROMO SABBBIATO | 155 mm    | 50 mm     | 152,00            |
|                 | CM-1021 | CROMO SATINATO + CROMO  | 150 mm    | 50 mm     | 130,00            |
|                 | CM-1030 | OTTONE LUCIDO           | 170 mm    | 52 mm     | 144,00            |
|                 | CM-1031 | CROMO SATINATO          | 170 mm    | 52 mm     | 148,00            |
|                 | CM-1032 | CROMO LUCIDO            | 170 mm    | 52 mm     | 150,00            |
|                 | CM-1041 | CROMO SATINATO          | 156 mm    | 50 mm     | 164,00            |
|                 | CM-1051 | CROMO SATINATO + CROMO  | 156 mm    | 50 mm     | 134,00            |
|                 | CM-1060 | ORO + ORO SABBBIATO     | 140 mm    | 50 mm     | 134,00            |
|                 | CM-1071 | CROMO + CR. SABBBIATO   | 168 mm    | 54 mm     | 134,00            |
|                 | CM-1080 | ORO + ORO SABBBIATO     | 160 mm    | 50 mm     | 150,00            |
|                 | CM-1091 | NICKEL SATINATO + CROMO | 140 mm    | 50 mm     | 98,00             |
|                 | CM-2003 | BRONZO OPACO            | 130 mm    | 45 mm     | 62,00             |
|                 | CM-2020 | OTTONE LUCIDO           | 135 mm    | 45 mm     | 40,00             |
|                 | CM-2021 | CROMO SATINATO          | 136 mm    | 46 mm     | 32,00             |
|                 | CM-2022 | CROMO LUCIDO            | 135 mm    | 45 mm     | 35,00             |
|                 | CM-2023 | OTTONE BRONZATO         | 137 mm    | 47 mm     | 40,00             |

in tutti i maniglioni sono inclusi attacchi passanti e non passanti per il montaggio.

## LISTINO ACCESSORI

### IN EURO

pag. 5/6

### DOPPIA MANIGLIA

|  | CODICE  | FINITURA   | LUNGHEZZA | LARGHEZZA | PREZZO |
|--|---------|------------|-----------|-----------|--------|
|  | CM-2030 | ORO LUCIDO | 135 mm    | 45 mm     | 70,00  |

### MANIGLIE E POMO FISSO

|  | CODICE  | FINITURA   | LUNGHEZZA | LARGHEZZA | PREZZO |
|--|---------|------------|-----------|-----------|--------|
|  | CM-2040 | ORO LUCIDO | 135 mm    | 45 mm     | 40,00  |

### VISORI

|  | CODICE | FINITURA                             | DIMENSIONI     | PREZZO |
|--|--------|--------------------------------------|----------------|--------|
|  | SP-300 | VISORE OTTONE (tradizionale)         | da 70 a 120 mm | 30,00  |
|  | SP-302 | VISORE CROMO SATINATO (tradizionale) | da 70 a 120 mm | 30,00  |
|  | SP-303 | VISORE BRONZO (tradizionale)         | da 70 a 120 mm | 30,00  |
|  | VE-400 | VISORE OTTONE (elettronico)          | da 38 a 110 mm | 199,00 |
|  | VE-402 | VISORE CROMO SATINATO (elettronico)  | da 38 a 110 mm | 199,00 |

**LISTINO ACCESSORI  
 IN EURO**

pag. 6/6

**POMI ATTACCHI INCLUSI**

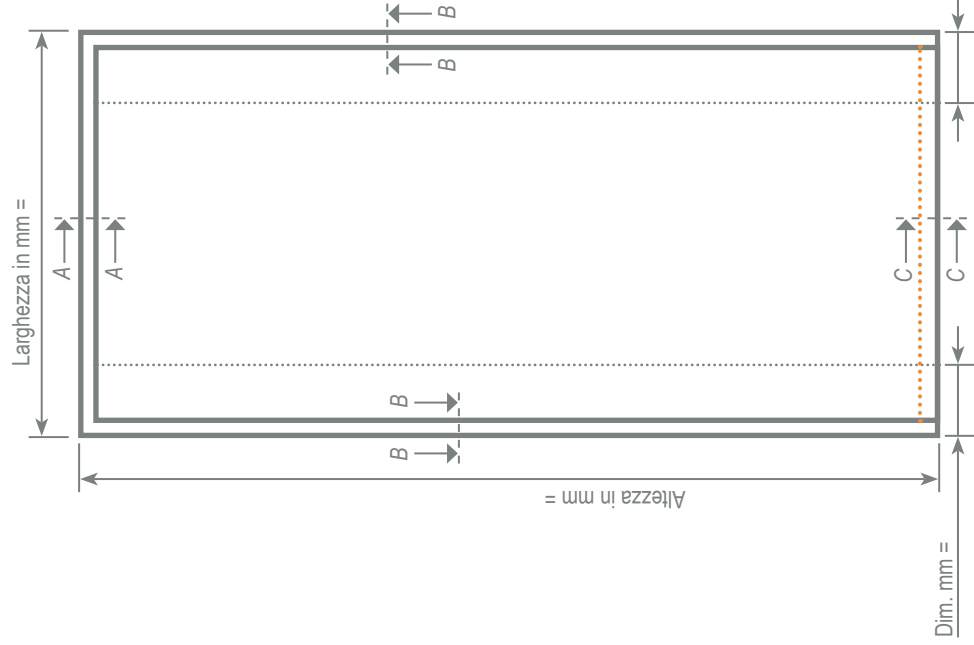
|             | CODICE | FINITURA              | LUNGHEZZA | ALTEZZA | PREZZO CON<br>ATTACCHI |
|-------------|--------|-----------------------|-----------|---------|------------------------|
| LINEA: POMI | CP-001 | CROMO SATINATO        | 68 mm     | 52 mm   | 45,00                  |
|             | CP-002 | CROMO LUCIDO          | 68 mm     | 52 mm   | 40,00                  |
|             | CP-003 | BRONZO GRAFFIATO      | 68 mm     | 52 mm   | 38,00                  |
|             | CP-004 | ORO LUCIDO            | 68 mm     | 52 mm   | 35,00                  |
|             | CP-005 | CROMO + CROMO SABBATO | 65 mm     | 60 mm   | 90,00                  |
|             | CP-006 | CROMO LUCIDO          | 69 mm     | 65 mm   | 85,00                  |
|             | CP-007 | ORO + ORO SABBATO     | 69 mm     | 65 mm   | 80,00                  |
|             | CP-008 | CROMO SATINATO        | 60 mm     | 60 mm   | 75,00                  |

**BATTENTI ATTACCHI INCLUSI**

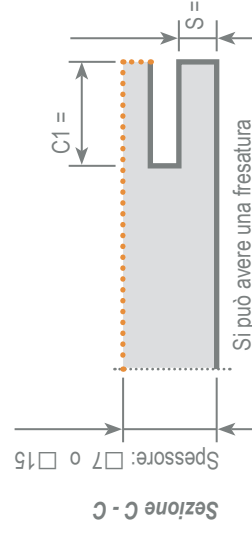
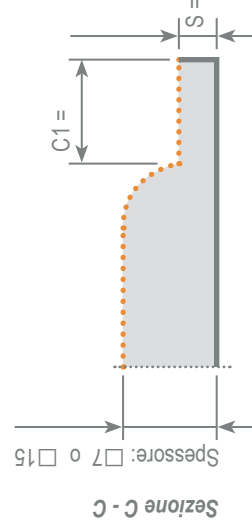
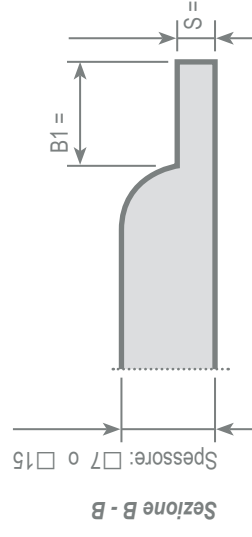
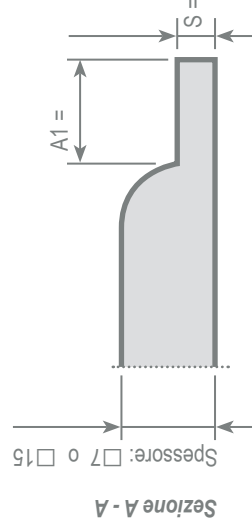
|                 | CODICE | FINITURA              | LUNGHEZZA | LARGHEZZA | PREZZO CON<br>ATTACCHI |
|-----------------|--------|-----------------------|-----------|-----------|------------------------|
| LINEA: BATTENTI | CB-007 | CROMO + CROMO SABBATO | 150 mm    | 110 mm    | 130,00                 |
|                 | CB-008 | ORO + ORO SABBATO     | 150 mm    | 100 mm    | 150,00                 |
|                 | CB-009 | ORO LUCIDO            | 150 mm    | 120 mm    | 130,00                 |
|                 | CB-010 | ORO + ORO SABBATO     | 150 mm    | 110 mm    | 145,00                 |
|                 | CB-012 | ORO LUCIDO            | 190 mm    | 110 mm    | 65,00                  |
|                 | CB-013 | ORO LUCIDO            | 80 mm     | 120 mm    | 140,00                 |

|         |                                    |             |             |
|---------|------------------------------------|-------------|-------------|
| Cliente | Luogo di destinazione (se diversa) | Compiato da | Data ordine |
|         |                                    |             |             |

| Q.tà |  | Codice Modello | Spessore              | Composizione Spessore              | Misura Pannello |
|------|--|----------------|-----------------------|------------------------------------|-----------------|
|      |  | [ ] DX [ ] SX  | [ ] 7 mm<br>[ ] 15 mm | [ ] M.D.F.<br>[ ] Poliuretano JUST |                 |



Misure espresse in mm



Si può avere una fresatura

Per lo spessore 7 mm è possibile realizzare ribassamenti su 3 o 4 lati del pannello fino a 4 mm perimetrali.  
 Per lo spessore 15 mm è possibile realizzare ribassamenti su 3 o 4 lati del pannello fino a 7 mm perimetrali.







# BUGNALL<sup>®</sup>

**cimarelli**  
porte in alluminio e porte blindate

**Cimarelli's Door S.r.l.U**  
Via Gubbio, 2 - Z.Ind.le Torre Matigge  
06039 Trevi (PG) - ITALY  
Tel. 0742 391339  
Fax 0742 391299  
P. IVA C.F. 03283990541  
[www.cimarelliporte.it](http://www.cimarelliporte.it)  
[info@cimarelliporte.it](mailto:info@cimarelliporte.it)

