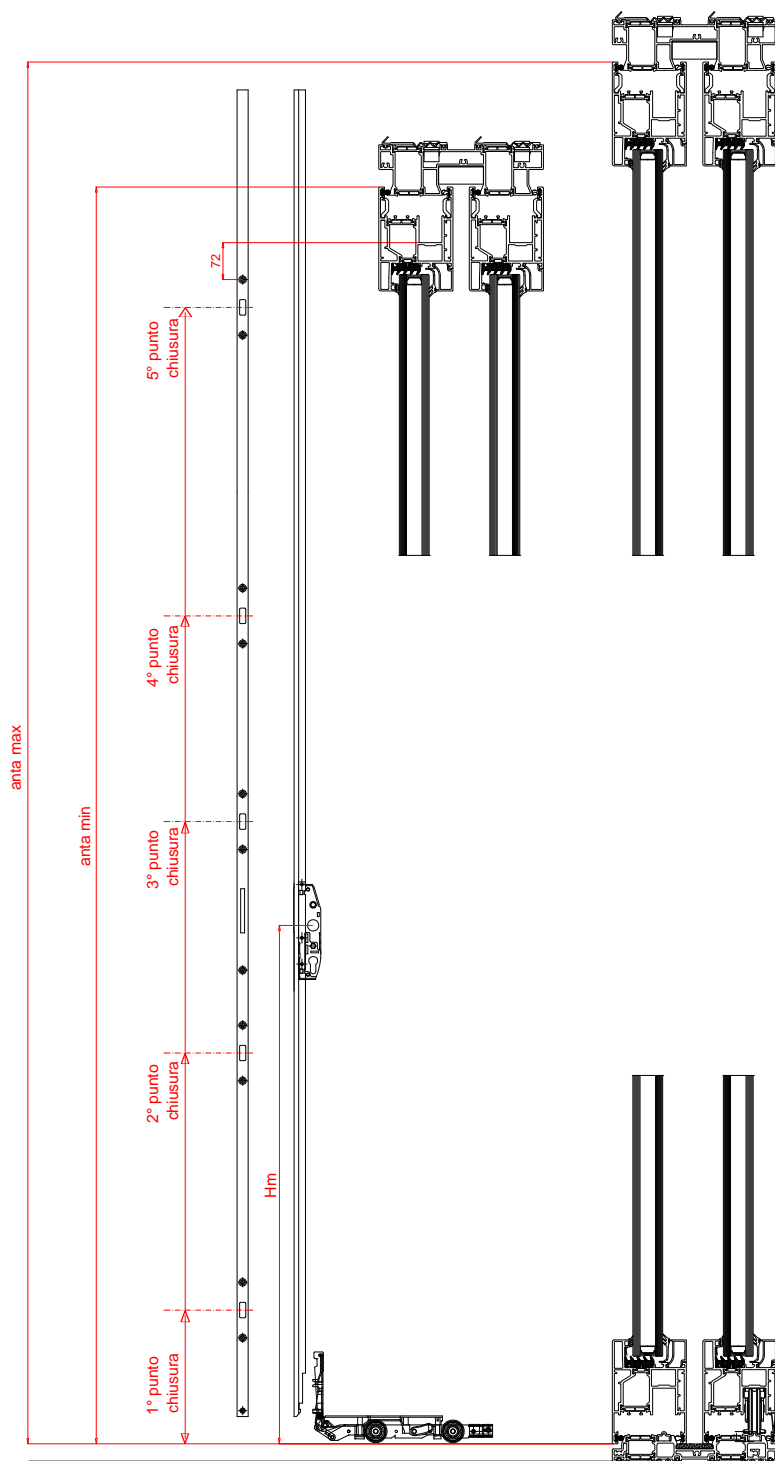


Istruzioni aste di comando, serie TopSlide160 - TopSlideWood214



Dimensioni aste di comando

Art.	Dimensione anta MIN - MAX (mm)	Altezza asta (mm)	Altezza maniglione HM	1° punto chiusura	2° punto chiusura	3° punto chiusura	4° punto chiusura	5° punto chiusura
ACP90113/1805 *	1190 ÷ 1805	1680	406	265	-	610	1010	-
ACP90113/2100	1805 ÷ 2100	1980	1008	260	760	1210	1610	-
ACP90113/2400	2101 ÷ 2400	2280	1008	260	760	1210	1910	-
ACP90113/2685	2400 ÷ 2685	2580	1008	260	760	1210	1610	2210

N.B. Le misure si intendono dal filo inferiore aletta profilo anta - centro punto chiusura

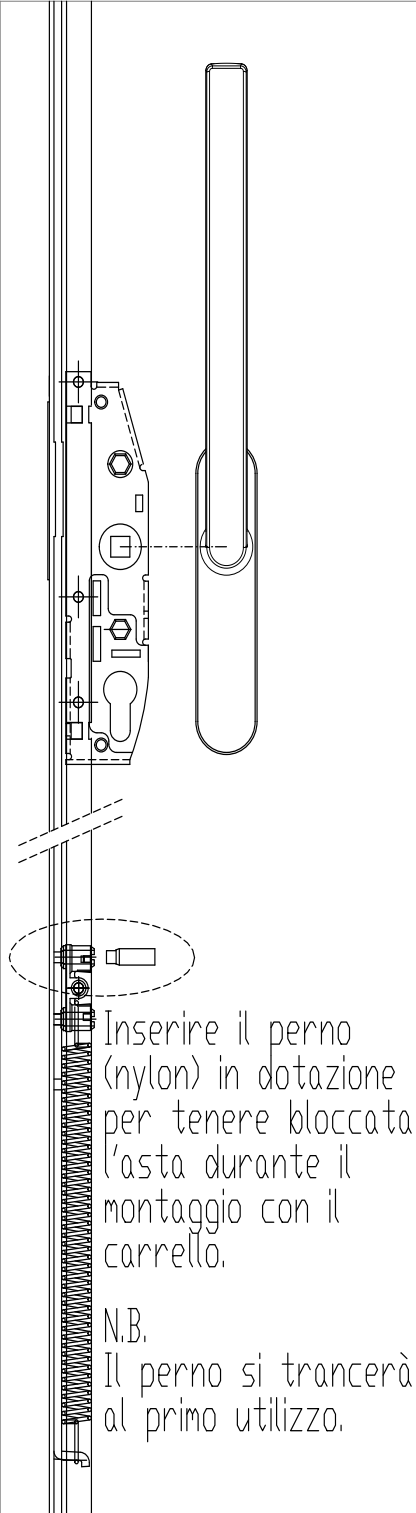
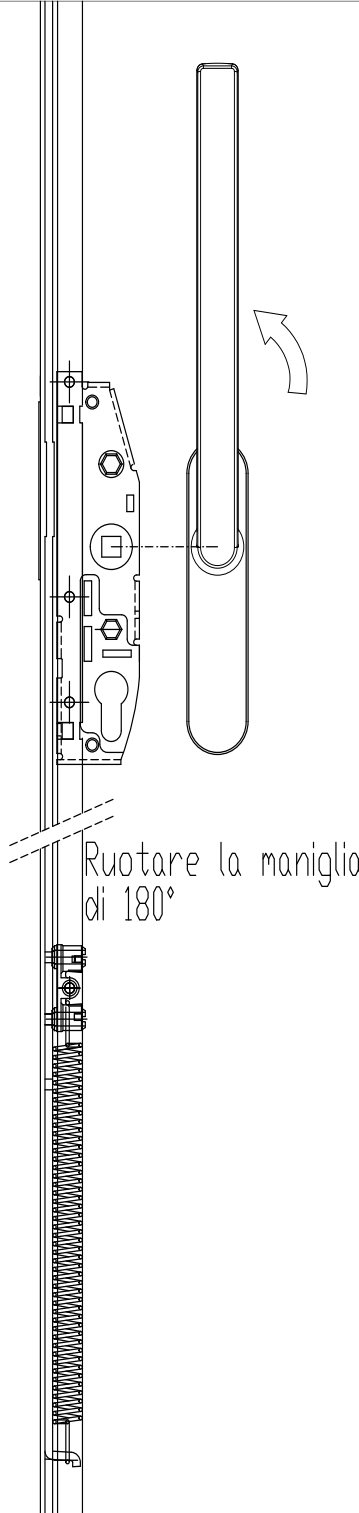
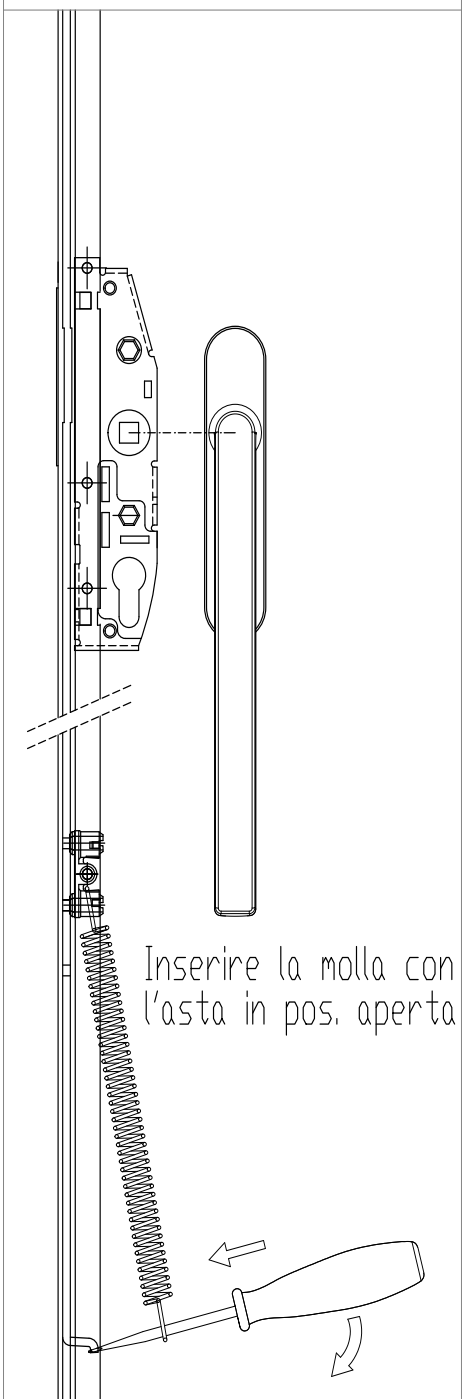
Sulle aste i punti di chiusura sono tutti chiusi con prefatura dell'asta, è possibile attivare quello all'altezza desiderata

* Qualora fosse necessario realizzare finestre di H < 1190, è possibile accorciare l'asta fino ad un minimo di 710 mm, dopo il 3° punto di chiusura.

Balconi e Balaustre	
Serie 3G	
Easy Door	
Sirio 50	
Persiana	
Smart 30	
Planet 45	
Planet 50TT	
Planet 62TT	
Planet 62TT plus	
Planet 72HT	
Matic 50	
Matic 62	
Matic 62 plus	
Matic 72	
Nathura 59	
Nathura 70	
Nathura 82	
Nathura 92	
Elite Door 72	
Concept 65	
Slide 60	
Slide 65	
Slide 80/106 Plus	
Slide Wood 160	
Top Slide 160	X
Top Slide Wood 214	X
Global 45	

Montaggio molla ACP 90116

Molla di trazione da utilizzare per un peso anta > 200Kg



Profilati, accessori e guarnizioni di questa info prodotto sono di proprietà ALSistem, titolare di tutti i diritti di esclusiva.

Scopri tutta la gamma su alsistem.com

alconi e alaustre	
Serie 3G	
Easy Door	
Sirio 50	
Persiana	
Smart 30	
Planet 45	
Planet 50TT	
Planet 62TT	
Planet 62TT plus	
Planet 72HT	
Matic 50	
Matic 62	
Matic 62 plus	
Matic 72	
Nathura 59	
Nathura 70	
Nathura 82	
Nathura 92	
Elite Door 72	
Concept 65	
Slide 60	
Slide 65	
Slide 80/106 Plus	
Slide Wood 160	
Top Slide 160	X
Top Slide Wood 214	X
Global 45	