



SHARK 282 SXI EVO

SHARK 282 SXI evo, segatrice a nastro, semiautomatica elettroidraulica, con funzionamento anche in ciclo manuale e semiautomatico dinamico, per il taglio da 45° destra a 60° sinistra.

- Macchina con microprocessore a un asse controllato, gestita da controllore MEP di ultima generazione progettato esclusivamente per le proprie segatrici semiautomatiche.

- Ciclo semiautomatico, all'avvio del ciclo segue:
- chiusura morsa e avviamento motore - discesa testa per il taglio - arresto motore - ritorno testa - apertura morsa.

- Ciclo semiautomatico dinamico: abbassando manualmente la testa fino alla posizione desiderata e premendo il pulsante sull'impugnatura, si avvia un ciclo semiautomatico.

- CICLO DOWN-UP: operando nel ciclo SEMIAUTOMATICO, il pulsante DOWN consente di fare fermare la testa e la rotazione del nastro a fine taglio mantenendo la morsa chiusa, completando il ritorno in alto della testa e l'apertura della morsa tramite il pulsante UP.





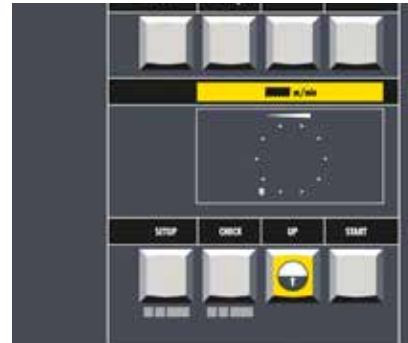
ALCUNE CARATTERISTICHE:

- Consolle con tutti i comandi centralizzati, montata su un braccio snodato.
- Tastiera a membrana a bassa tensione, in poliestere, con pulsanti termoformati, con sensazione tattile e segnale acustico all'azionamento.
- Display per visualizzare: + diagnostica + allarmi (descrizione delle cause) + stato degli ingressi e delle uscite + conteggio dei tagli + tempo impiegato per il taglio eseguito + assorbimento motore lama + tesatura lama + velocità + visualizzazione numerica della posizione della testa.
- Impugnatura di comando del ciclo manuale a 24 V, IP55.
- Programma completo di vari cicli di taglio speciali.
- Centralina idraulica, di ultima generazione, ad



elevata efficienza e basso consumo energetico.

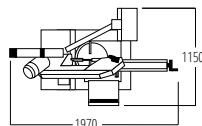
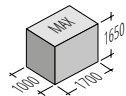
- Ampia superficie di lavoro con piano rotante montato su un cuscinetto a rulli di diametro 265 mm, precaricato con cuscinetto reggispinta.
- Doppia velocità di rotazione del nastro (36/72 m/min) con scheda PREDISPOSTA per ospitare l'inverter elettronico per la regolazione continua della velocità del nastro (da 15 a 100 m/min).
- Programmazione dei limiti della corsa della testa da console, in base alle dimensioni delle barre da tagliare.
- Tesatura della lama ad azionamento manuale, tramite trasduttore elettronico, con visualizzazione sul display.
- Piedistallo con vasca estraibile per il liquido refrigerante.



- Pompa elettrica per la lubrificazione del nastro.
- Predisposta per montare il kit di lubrificazione minimale della lama (OPTIONAL) oltre alla lubrificazione tradizionale con oli emulsionabili presente di serie.
- Dispositivo pulilama a spazzola.
- Macchina predisposta per lo spostamento con transpallet.
- Asta per tagli a misura in acciaio cromato, con scala millimetrica incisa e battuta ribaltabile.
- Braccetto appoggio barra completo di rullo, predisposto per l'applicazione dei pianali di carico.
- Nastro bimetallico per pieni e profilati.
- Chiavi, manuale di istruzioni e per la richiesta di parti di ricambio.



ACCESSORI DA PAG 61 - N° 02 - 03 - 04 - 10 - 11 - 12 - 20 - 32 - 34 - 71



mm	kW	m/min	mm	Blade shapes			kg	
				Circle	Square	Rectangle		
2950x27x0,9	1,5/1,8	36/72	285	0°	250	220	280x220	475
				45°	230	200	220x200	
				60°	120	80	140x80	
				45°	200	170	200x140	